



ประกาศเทศบาลเมืองเชียงใหม่  
เรื่อง การติดตามประเมินผลการจัดบริการสาธารณะตามเกณฑ์ชี้วัดมาตรฐาน  
บริการสาธารณะของเทศบาลเมืองเชียงใหม่ ประจำปี ๒๕๖๘

.....

ด้วยสำนักงานคณะกรรมการการกระจายอำนาจให้แก่องค์กรปกครองส่วนท้องถิ่น (ก.ก.ถ.) ให้เทศบาลดำเนินการประเมินผลการจัดบริการสาธารณะตามเกณฑ์ชี้วัดและค่าเป้าหมายขั้นต่ำการจัดบริการสาธารณะประจำปี ๒๕๖๘ โดยให้ผู้บริหารท้องถิ่นรับรองผลการประเมินฯ แล้วจัดส่งผลการประเมินฯ ให้ ก.ก.ถ. และรายงานผลการประเมินฯ ให้สภาเทศบาลรับทราบและประกาศผลการประเมินฯ ให้ประชาชนทราบ นั้น

บัดนี้ ผู้บริหารท้องถิ่นได้รับรองผลการประเมินฯ และสภาเทศบาลรับทราบผลการประเมินการจัดบริการสาธารณะฯ ประจำปี ๒๕๖๘ แล้ว เมื่อวันที่ ๑๔ พฤศจิกายน ๒๕๖๘ รายละเอียดตามแบบประเมินฯ แนบท้ายประกาศฉบับนี้

จึงประกาศให้ทราบทั่วกัน

ประกาศ ณ วันที่ ๒ ธันวาคม พ.ศ. ๒๕๖๘

(นายธรรมศักดิ์ ตีประดิษฐ์)  
รองนายกเทศมนตรี รักษาการแทน  
นายกเทศมนตรีเมืองเชียงใหม่



ผลการประเมินการจัดบริการสาธารณะ

ตามเกณฑ์ชี้วัดและค่าเป้าหมายขั้นต่ำมาตรฐานการจัดบริการสาธารณะ

ของเทศบาลเมืองชัยนาท

ประจำปี พ.ศ. ๒๕๖๘


## ข้อมูลพื้นฐานเทศบาลเมืองชัยนาท

๑. ด้านการศึกษา
๒. ด้านการส่งเสริมเศรษฐกิจชุมชน อาชีพ การท่องเที่ยว
๓. ด้านการจัดการทรัพยากรธรรมชาติและสิ่งแวดล้อม

ข้อมูลพื้นฐาน เทศบาลเมืองชัยนาท

รายการข้อมูล	หน่วย	จำนวน	แหล่งข้อมูล		ไม่มีบริการ สาธารณะ	หมายเหตุ
			จาก เทศบาลเอง (เลือก)	จากแหล่งอื่น (เลือก)		
<b>1. ด้านการศึกษา</b>						
1.1 จำนวนงบประมาณของเทศบาลที่ได้รับการจัดสรรในปีงบประมาณ พ.ศ. 2567 ทั้งหมด	บาท	148148800	เลือก			
1.2 จำนวนเด็กนักเรียนใน โรงเรียนในสังกัดเทศบาลที่หยุดเรียนกลางคัน(drop-out-rate)	คน	9	เลือก			
1.3 จำนวน โรงเรียนระดับมัธยมศึกษาตอนต้น ในสังกัดเทศบาลหรือในพื้นที่เทศบาล	แห่ง	2	เลือก			
1.4 จำนวน โรงเรียนในสังกัดเทศบาลทั้งหมด	แห่ง	3	เลือก			
1.5 จำนวน โรงเรียนในสังกัดเทศบาลหรือ โรงเรียนในพื้นที่เทศบาลที่ได้รับการสนับสนุนจากเทศบาล และมีการประเมินความพึงพอใจในการจัดการศึกษาของเทศบาล	แห่ง	6	เลือก			
<b>2. ด้านการส่งเสริมเศรษฐกิจชุมชน อาชีพ และการท่องเที่ยว</b>						
2.1 จำนวนงบประมาณของเทศบาลที่ได้รับการจัดสรรในปีงบประมาณ พ.ศ. 2567 ทั้งหมด	บาท	148148800	เลือก			ข้อมูลตามขอ 1.1
2.2 จำนวนกลุ่มอาชีพต่าง ๆ เช่น กลุ่มเกษตรกร กลุ่มวิสาหกิจชุมชน กลุ่มแปรรูปผลผลิตทางการเกษตร กลุ่มอาชีพอุตสาหกรรมในครอบครัวและหัตถกรรมไทย กลุ่มการท่องเที่ยว กลุ่มอาชีพใหม่ หรือกลุ่มอาชีพอื่น ๆ ในพื้นที่เทศบาลทั้งหมด	กลุ่ม	5	เลือก			
2.3 จำนวนสถานที่จำหน่ายสินค้าชุมชน เช่น ตลาดนัด ตลาดชุมชน ถนนคนเดิน ถนนวัฒนธรรม ตลาดน้ำ ตลาดเก่าตลาดโบราณ หรืออื่น ๆ ในพื้นที่เทศบาลทั้งหมด	แห่ง	2	เลือก			
2.4 จำนวนแหล่งท่องเที่ยวในพื้นที่เทศบาลทั้งหมด	แห่ง	4	เลือก			

2.5 จำนวนประชาชนในพื้นที่เทศบาลที่ได้รับบริการสาธารณะด้านการส่งเสริมเศรษฐกิจชุมชน อาชีพ และการท่องเที่ยว และมีการประเมินความพึงพอใจในการให้บริการของเทศบาล	คน			เลือก
<b>3. ด้านการจัดการทรัพยากรธรรมชาติและสิ่งแวดล้อม</b>				
3.1 จำนวนงบประมาณของเทศบาลที่ได้รับการจัดสรรในปีงบประมาณ พ.ศ. 2567 ทั้งหมด	บาท	148148800	เลือก	ข้อมูลตามข้อ 1.1
3.2 จำนวนประชากรในพื้นที่เทศบาลตามทะเบียนบ้าน	คน	10908	เลือก	
3.3 จำนวนแหล่งน้ำในพื้นที่ของเทศบาลทั้งหมด	แห่ง	3	เลือก	
3.4 จำนวนครั้งในการวัดข้อมูลค่าเฉลี่ย 24 ชั่วโมง ของฝุ่นละอองขนาดเล็กไม่เกิน 2.5 ไมครอน (PM 2.5)	ครั้ง	1	เลือก	
3.5 ปริมาณขยะมูลฝอยในพื้นที่เทศบาลทั้งหมด	ตัน	10164	เลือก	
3.6 ปริมาณขยะอันตรายในพื้นที่เทศบาลทั้งหมด	ตัน	6.5	เลือก	
3.7 ปริมาณขยะติดเชื้อในพื้นที่เทศบาลทั้งหมด	ตัน	54	เลือก	
3.8 จำนวนเรื่องร้องเรียนของประชาชนที่เกิดจากกิจกรรมที่ก่อให้เกิดมลพิษทางสิ่งแวดล้อม ที่แจ้งให้เทศบาลดำเนินการ	เรื่อง	2	เลือก	
3.9 จำนวนประชาชนในพื้นที่เทศบาลที่ได้รับบริการสาธารณะด้านการบริหารจัดการทรัพยากรธรรมชาติและสิ่งแวดล้อมของเทศบาลและมีการประเมินความพึงพอใจในการให้บริการของเทศบาล	คน			เลือก

ลงชื่อ ..... ผู้รับรอง  
  
 (นายเจษฎา สีพี่น้อง)  
 นายกเทศมนตรีเมืองชัยนาท

# ด้านที่ ๑ การศึกษา


แบบสอบถามที่ ๒ - ๑

การให้บริการสาธารณะ แบบสอบถามที่ 2-1 เทศบาลเมือง ชัยนาท

รายการข้อมูล	หน่วย	จำนวน	รูปแบบ พ.ศ. 2567	ไม่ได้ดำเนินการ ในปีงบประมาณ พ.ศ.	หมายเหตุ
<b>ด้านที่ 1 การศึกษา</b>					
1.1 จำนวนแผนปฏิบัติงานประจำปีด้านการศึกษาที่เทศบาลดำเนินการ และบรรจุไว้ในแผนพัฒนาท้องถิ่นของเทศบาล	แผน	8	เทศบาล ดำเนินการเอง		
1.2 จำนวนงบประมาณของเทศบาลในปีงบประมาณ พ.ศ. 2567 ที่เทศบาลได้จัดทำโครงการและบรรจุไว้ในเทศบัญญัติ งบประมาณรายจ่ายประจำปีของเทศบาลสำหรับดำเนินการจัดบริการสาธารณะด้านการศึกษา	บาท	27235000	เทศบาล ดำเนินการเอง		
1.3 จำนวน โครงการหรือกิจกรรมที่เทศบาลดำเนินการเอง หรือร่วมกับหน่วยงานที่เกี่ยวข้องในการพัฒนาหลักสูตรการศึกษาหรือ จัดระบบการศึกษา หรือสนับสนุนส่งเสริมการศึกษาของ โรงเรียนในสังกัดเทศบาลหรือ โรงเรียนในพื้นที่เทศบาล	โครงการหรือ กิจกรรม	4	เทศบาล ดำเนินการเอง		
1.4 จำนวน โครงการหรือกิจกรรมที่เทศบาลดำเนินการเอง หรือร่วมกับหน่วยงานที่เกี่ยวข้องในการส่งเสริมการเรียนรู้ การกวาด วิชา การสอนเสริม ให้แก่นักเรียนใน โรงเรียนในสังกัดเทศบาลหรือ โรงเรียนในพื้นที่เทศบาล	โครงการหรือ กิจกรรม	1	เทศบาล ดำเนินการเอง		
1.5 จำนวนเด็กนักเรียนใน โรงเรียนในสังกัดเทศบาลที่หยุดเรียนกลางคัน(drop-out-rate) และได้รับการช่วยเหลือด้านการศึกษา จากเทศบาลหรือหน่วยงานที่เกี่ยวข้องให้เข้าสู่ระบบการศึกษา	คน	9	เทศบาล ดำเนินการเอง		
1.6 จำนวน โรงเรียนระดับมัธยมศึกษาตอนต้น ในสังกัดเทศบาลหรือในพื้นที่เทศบาลที่ดำเนินการเตรียมความพร้อมการประเมิน PISA 2025 ร่วมกับหน่วยงานที่เกี่ยวข้อง เช่น กระทรวงศึกษาธิการ กรมส่งเสริมการปกครองท้องถิ่น	แห่ง	2	เทศบาล ดำเนินการเอง		
1.7 จำนวน โครงการหรือกิจกรรมที่เทศบาลดำเนินการเอง หรือร่วมกับหน่วยงานที่เกี่ยวข้องในการส่งเสริม สนับสนุนการเพิ่ม ประสิทธิภาพการศึกษาของเด็กไทย	โครงการหรือ กิจกรรม	2	เทศบาล ดำเนินการเอง		

1.8 จำนวน โครงการหรือกิจกรรมที่เทศบาลดำเนินการเอง หรือร่วมกับหน่วยงานที่เกี่ยวข้องในการส่งเสริม สนับสนุนการพัฒนา ศักยภาพครู	โครงการหรือ กิจกรรม	2	เทศบาล ดำเนินการเอง	
1.9 จำนวน โรงเรียนในสังกัดเทศบาลที่จัดการเรียนการสอนในระบบสองภาษาหรือหลักสูตรสองภาษา	แห่ง			เลือก
1.10 จำนวน โครงการหรือกิจกรรมที่เทศบาลดำเนินการเอง หรือให้การสนับสนุนในการสอนภาษาต่างประเทศให้แก่แก่นักเรียนใน โรงเรียนในสังกัดเทศบาลหรือนักเรียนใน โรงเรียนในสังกัดอื่นที่เทศบาลให้การสนับสนุนหรืออุดหนุน	โครงการหรือ กิจกรรม			เลือก
1.11 จำนวน โครงการหรือกิจกรรมที่เทศบาลดำเนินการเอง หรือให้การสนับสนุนในการส่งเสริมอาชีพ หรือวิชาชีพให้แก่ นักเรียนใน โรงเรียน ในสังกัดเทศบาลรวมถึง นักเรียนใน โรงเรียนในสังกัดอื่นที่เทศบาลให้การสนับสนุนหรืออุดหนุน	โครงการหรือ กิจกรรม			เลือก
1.12 จำนวน โครงการหรือกิจกรรมที่เทศบาลดำเนินการเอง หรือให้การสนับสนุน ในการส่งเสริมการเรียนรู้เกี่ยวกับเทคโนโลยี วิทยาศาสตร์ ทักษะคอมพิวเตอร์ หรือการรู้เท่าทัน โลกดิจิทัล ให้แก่นักเรียนใน โรงเรียนในสังกัดเทศบาลรวมถึงนักเรียนใน โรงเรียนในสังกัดอื่นที่เทศบาลให้การสนับสนุนหรืออุดหนุน	โครงการหรือ กิจกรรม	1	เทศบาล ดำเนินการเอง	
1.13 จำนวน โครงการหรือกิจกรรมที่เทศบาลดำเนินการเอง หรือให้การสนับสนุนในการส่งเสริมการเรียนรู้ หรือการเข้าถึงศิลปะ วัฒนธรรม ภูมิปัญญาชาวบ้าน ประเพณีท้องถิ่น และ โบราณสถานให้แก่ เด็กนักเรียนในโรงเรียนในสังกัดเทศบาลหรือโรงเรียน ในพื้นที่เทศบาล	โครงการหรือ กิจกรรม	1	เทศบาล ดำเนินการเอง	
1.14 จำนวน โครงการหรือกิจกรรมที่เทศบาลดำเนินการเอง หรือให้การสนับสนุนในการส่งเสริมการเรียนรู้เกี่ยวกับการปลูกฝัง ความรักในสถาบันหลักของชาติ เช่น มีกิจกรรมการขับเคลื่อนหลักปรัชญาของเศรษฐกิจพอเพียงสู่สถานศึกษา	โครงการหรือ กิจกรรม	1	เทศบาล ดำเนินการเอง	
1.15 จำนวน โครงการหรือกิจกรรมที่เทศบาลดำเนินการเอง หรือให้การสนับสนุนในการส่งเสริมการเรียนรู้หรือการเข้าถึง เทคโนโลยี การสื่อสาร อินเทอร์เน็ต เพื่อส่งเสริมการเรียนรู้ตลอดชีวิต หรือการสร้างงานของประชาชนในพื้นที่เทศบาล	โครงการหรือ กิจกรรม	1	เทศบาล ดำเนินการเอง	
1.16 จำนวน โครงการหรือกิจกรรมที่เทศบาลดำเนินการเอง หรือให้การสนับสนุนในการส่งเสริมทักษะการเรียนรู้สำหรับ ประชาชนทั่วไป ในการใช้ชีวิตประจำวัน สิทธิ หน้าที่ของพลเมืองต่าง ๆ หรือความรู้ทางกฎหมาย	โครงการหรือ กิจกรรม	1	เทศบาล ดำเนินการเอง	
1.17 จำนวน ครั้งในการมีส่วนร่วมของผู้ปกครองในการจัดการศึกษาของ โรงเรียนในสังกัดเทศบาล	ครั้ง	8	เทศบาล ดำเนินการเอง	

1.18 จำนวนโครงการหรือกิจกรรมที่เทศบาลดำเนินการเอง หรือดำเนินการในลักษณะความร่วมมือกับเทศบาลอื่น หรือหน่วยงานที่เกี่ยวข้องอื่น ๆ ในการพัฒนาหลักสูตร การเรียนการสอนของโรงเรียนในสังกัดเทศบาลหรือ โรงเรียนในพื้นที่เทศบาล	โครงการหรือ กิจกรรม	เลือก
1.19 จำนวนโรงเรียนในสังกัดเทศบาลหรือ โรงเรียนในพื้นที่เทศบาลที่ได้รับการสนับสนุนจากเทศบาลและมีความพึงพอใจในการจัดการศึกษาของเทศบาล	แห่ง	เลือก
1.20 จำนวนครั้งที่เทศบาลดำเนินการเอง หรือร่วมกับหน่วยงานที่เกี่ยวข้องในการประเมินความพึงพอใจของผู้ปกครองเกี่ยวกับการจัดการศึกษาของ โรงเรียน ในสังกัดเทศบาลหรือ โรงเรียนในพื้นที่เทศบาล	ครั้ง	เลือก
1.21 จำนวนครั้งที่เทศบาลดำเนินการเอง หรือร่วมกับหน่วยงานที่เกี่ยวข้องในการประเมินความพึงพอใจของประชาชนทั่วไป เกี่ยวกับการจัดบริการสาธารณะ ด้านการศึกษาของเทศบาล	ครั้ง	เลือก

  
 ลงชื่อ ..... ผู้รับรอง  
 (นายเจษฎา สี่พี่น้อง)  
 นายกเทศมนตรีเมืองชัยนาท

## ด้านที่ ๒ การส่งเสริมเศรษฐกิจชุมชน อาชีพ และการท่องเที่ยว

แบบสอบถามที่ ๒ - ๒

การให้บริการสาธารณะ แบบสอบถามที่ 2-2 เทศบาลเมือง ชัยนาท

รายการข้อมูล	หน่วย	จำนวน	รูปแบบ พ.ศ. 2567	ไม่ได้ ดำเนินการ ใน ปีงบประมาณ พ.ศ.	หมายเหตุ
<b>ด้านที่ 2 การส่งเสริมเศรษฐกิจชุมชน อาชีพ และการท่องเที่ยว</b>					
2.1 จำนวนแผนปฏิบัติงานประจำปี ด้านการส่งเสริมเศรษฐกิจชุมชน อาชีพ และการท่องเที่ยวที่เทศบาลดำเนินการและบรรจุไว้ในแผนพัฒนาท้องถิ่นของเทศบาล	แผน	1	เทศบาล ดำเนินการเอง		
2.2 จำนวนงบประมาณของเทศบาลในปีงบประมาณ พ.ศ. 2567 ที่เทศบาลได้จัดทำโครงการและบรรจุไว้ในเทศบัญญัติงบประมาณรายจ่ายประจำปีของเทศบาลสำหรับดำเนินการจัดบริการสาธารณะด้านการส่งเสริมเศรษฐกิจชุมชน อาชีพ และการท่องเที่ยว	บาท	1230000	เทศบาล ดำเนินการเอง		
2.3 จำนวนกลุ่มอาชีพต่าง ๆ เช่น กลุ่มเกษตรกร กลุ่มวิสาหกิจชุมชน กลุ่มแปรรูปผลผลิตทางการเกษตร กลุ่มอาชีพอุตสาหกรรมในครอบครัวและหัตถกรรมไทย กลุ่มการท่องเที่ยว กลุ่มอาชีพใหม่ หรือกลุ่มอาชีพอื่น ๆ ที่เทศบาลดำเนินการเอง หรือร่วมกับหน่วยงานที่เกี่ยวข้องในการให้คำปรึกษา หรือจัดอบรม ให้ความรู้เกี่ยวกับ การพัฒนากลุ่มอาชีพ หรือการพัฒนาสินค้าชุมชน การบรรจุภัณฑ์ การส่งเสริมการตลาด การจำหน่ายผลิตภัณฑ์ การพัฒนาคุณภาพผลิตภัณฑ์ให้กลุ่มอาชีพต่าง ๆ สามารถดำเนินการได้อย่างยั่งยืน และมีรายได้ต่อเนื่อง	กลุ่ม	5	เทศบาล ดำเนินการ มากกว่า 1 รูปแบบ		
2.4 จำนวน โครงการหรือกิจกรรมที่เทศบาลดำเนินการเอง หรือร่วมกับหน่วยงานที่เกี่ยวข้องในการรวบรวมจัดทำองค์ความรู้เกี่ยวกับภูมิปัญญาท้องถิ่น ประชาชนชาวบ้าน	โครงการหรือ กิจกรรม			เลือก	
2.5 จำนวน โครงการหรือกิจกรรมที่เทศบาลดำเนินการเอง หรือร่วมกับหน่วยงานที่เกี่ยวข้อง หรือสนับสนุนในการสำรวจความต้องการของประชาชนในพื้นที่เกี่ยวกับการสร้างอาชีพ การพัฒนาอาชีพ ส่งเสริมอาชีพภาคการเกษตร การประมง การเลี้ยงสัตว์ ฯลฯ หรือการส่งเสริมอาชีพใหม่ เพื่อให้เกิดการสร้างงานในชุมชน และสร้างรายได้ให้แก่ประชาชน	โครงการหรือ กิจกรรม	1	เทศบาล ดำเนินการเอง		
2.6 จำนวน โครงการหรือกิจกรรมที่เทศบาลดำเนินการเอง หรือร่วมกับหน่วยงานที่เกี่ยวข้อง หรือสนับสนุนในการฝึกอาชีพต่าง ๆ ให้แก่ประชาชนทั่วไป สตรี ผู้ด้อยโอกาส หรืออื่น ๆ เพื่อสร้างรายได้ให้แก่ประชาชนในพื้นที่	โครงการหรือ กิจกรรม	4	เทศบาล ดำเนินการ		

2.7 จำนวนสถานที่จำหน่ายสินค้าชุมชน เช่น ตลาดนัด ตลาดชุมชน ถนนคนเดิน ถนนวัฒนธรรม ตลาดน้ำ ตลาดเก่าตลาดโบราณ หรืออื่น ๆ ที่เทศบาลดำเนินการเอง หรือร่วมกับหน่วยงานที่เกี่ยวข้องในการส่งเสริม สนับสนุน หรือจัดให้มีสถานที่จำหน่ายสินค้าชุมชนดังกล่าว	แห่ง	2	มากกว่า 1 รูปแบบ เทศบาล ดำเนินการเอง
2.8 จำนวน โครงการหรือกิจกรรมที่เทศบาลดำเนินการเอง หรือร่วมกับหน่วยงานที่เกี่ยวข้องในการให้คำปรึกษา หรือจัดอบรมให้ความรู้เกี่ยวกับการใช้เทคโนโลยี ในรูปแบบออนไลน์ เพื่อเพิ่มช่องทางการตลาดในรูปแบบใหม่	โครงการหรือ กิจกรรม		เลือก
2.9 จำนวน โครงการหรือกิจกรรมที่เทศบาลดำเนินการเอง หรือร่วมกับหน่วยงานที่เกี่ยวข้อง หรือสนับสนุนในการจัดทำแผนการตลาดด้านการท่องเที่ยวของท้องถิ่น หรือการส่งเสริมการขายรูปแบบต่าง ๆ เพื่อประชาสัมพันธ์การท่องเที่ยวในเทศบาล	โครงการหรือ กิจกรรม		เลือก
2.10 จำนวน โครงการหรือกิจกรรมที่เทศบาลดำเนินการเอง หรือร่วมกับหน่วยงานที่เกี่ยวข้อง หรือสนับสนุนในการพัฒนาปรับปรุง ซ่อมแซม บำรุงรักษา และฟื้นฟูแหล่งท่องเที่ยวที่มีอยู่เดิมให้มีสภาพที่เหมาะสมต่อการท่องเที่ยว	โครงการหรือ กิจกรรม	1	เทศบาล ดำเนินการเอง
2.11 จำนวน โครงการหรือกิจกรรมที่เทศบาลดำเนินการเอง หรือร่วมกับหน่วยงานที่เกี่ยวข้อง หรือสนับสนุนในการส่งเสริมการท่องเที่ยวในพื้นที่เทศบาล ในลักษณะการเชื่อมโยงจุดต่าง ๆ ของแหล่งท่องเที่ยวในพื้นที่เทศบาลหรือกับเทศบาลอื่น ในบริเวณใกล้เคียง เช่น การท่องเที่ยวเชิงอัตลักษณ์ในชุมชนท้องถิ่น การอนุรักษ์ภูมิปัญญาท้องถิ่น ประวัติศาสตร์ วัฒนธรรม วิถีชีวิตชุมชน เอกลักษณ์ท้องถิ่น ประเพณีท้องถิ่น และเทศกาลต่าง ๆ เป็นต้น	โครงการหรือ กิจกรรม	4	เทศบาล ดำเนินการเอง
2.12 จำนวน โครงการหรือกิจกรรมที่เทศบาลดำเนินการเอง หรือร่วมกับหน่วยงานที่เกี่ยวข้อง หรือสนับสนุนในการพัฒนาและยกระดับที่พัก ร้านอาหาร สถานประกอบการ กิจกรรมการท่องเที่ยวและบุคลากร ด้านการท่องเที่ยวให้มีศักยภาพ	โครงการหรือ กิจกรรม	1	เทศบาล ดำเนินการเอง
2.13 จำนวนแหล่งท่องเที่ยวในพื้นที่เทศบาลที่เทศบาลดำเนินการเอง หรือร่วมกับหน่วยงานที่เกี่ยวข้อง หรือสนับสนุนในการส่งเสริมการท่องเที่ยว สร้างจุดขายจากแหล่งท่องเที่ยว ให้เป็นแหล่งรายได้ของประชาชน	แห่ง	1	เทศบาล ดำเนินการเอง
2.14 จำนวน โครงการหรือกิจกรรมที่เทศบาลดำเนินการเอง หรือร่วมกับหน่วยงานที่เกี่ยวข้อง หรือสนับสนุนในการปรับปรุงซ่อมแซม โครงสร้างพื้นฐาน เช่น ถนน ทางเดิน ไฟส่องสว่าง ป้ายบอกทาง แผนที่ เพื่ออำนวยความสะดวกในการเดินทางเข้าสู่แหล่งท่องเที่ยวให้แก่นักท่องเที่ยว	โครงการหรือ กิจกรรม	9	เทศบาล จ้าง เหมา
2.15 จำนวน โครงการหรือกิจกรรมที่เทศบาลดำเนินการเอง หรือร่วมกับหน่วยงานที่เกี่ยวข้อง หรือสนับสนุนในการส่งเสริมความปลอดภัยหรือการป้องกันปัญหาอาชญากรรมให้แก่นักท่องเที่ยว เช่น การติดตั้งกล้องโทรทัศน์วงจรปิด (CCTV) ด้านความปลอดภัย ไฟส่องสว่าง เป็นต้น	โครงการหรือ กิจกรรม		เลือก

2.16 จำนวนโครงการหรือกิจกรรมที่เทศบาลดำเนินการเอง หรือร่วมกับหน่วยงานที่เกี่ยวข้อง หรือสนับสนุนในการค้นหา หรือวางแผนที่จะพัฒนาแหล่งท่องเที่ยวใหม่ในพื้นที่เทศบาลเพื่อเพิ่มทางเลือกให้แก่นักท่องเที่ยว	โครงการหรือกิจกรรม			เลือก
2.17 จำนวนโครงการหรือกิจกรรมที่เทศบาลดำเนินการเอง หรือร่วมกับหน่วยงานที่เกี่ยวข้อง หรือสนับสนุน ส่งเสริมการมีส่วนร่วมของประชาชนในการดำเนินงานด้านการส่งเสริมเศรษฐกิจชุมชน อาชีพ และการท่องเที่ยวของเทศบาล	โครงการหรือกิจกรรม	1	เทศบาล ดำเนินการเอง	
2.18 จำนวนโครงการหรือกิจกรรมที่เทศบาลดำเนินการจัดบริการสาธารณะด้านการส่งเสริมเศรษฐกิจชุมชน อาชีพ และการท่องเที่ยว ในลักษณะความร่วมมือระหว่างเทศบาลเช่น ความร่วมมือทางวิชาการ งบประมาณ เครื่องมือ อุปกรณ์ บุคลากร หรืออื่น ๆ	โครงการหรือกิจกรรม			เลือก
2.19 จำนวนระบบข้อมูลพื้นฐานด้านการส่งเสริมเศรษฐกิจชุมชน อาชีพ และการท่องเที่ยวที่เทศบาลดำเนินการจัดทำและจัดเก็บเอง หรือเทศบาลดำเนินการร่วมกับหน่วยงานที่เกี่ยวข้อง หรือเทศบาลดำเนินการร่วมกับสถาบันการศึกษา เพื่อใช้ในการวางแผนการดำเนินงานด้านการส่งเสริมเศรษฐกิจชุมชน อาชีพ และการท่องเที่ยว	ระบบข้อมูล หรือฐานข้อมูลหรือชุดข้อมูล	1	เทศบาล ดำเนินการเอง	
2.20 จำนวนประชาชนที่มีความพึงพอใจ ในการจัดบริการสาธารณะด้านการส่งเสริมเศรษฐกิจชุมชน อาชีพ และการท่องเที่ยวของเทศบาล	คน			ไม่มีบริการ สาธารณะ

  
 ลงชื่อ ..... ผู้รับรอง  
 (นายเจษฎา สี่พี่น้อง)  
 นายกเทศมนตรีเมืองชัยนาท

## ด้านที่ ๓ การจัดการทรัพยากรธรรมชาติและสิ่งแวดล้อม

แบบสอบถามที่ ๒ - ๓


การให้บริการสาธารณะ แบบสอบถามที่ 2-3 เทศบาลเมือง ชัยนาท

รายการข้อมูล	หน่วย	จำนวน	รูปแบบ พ.ศ. 2567	ไม่ได้ดำเนินการ ใน ปีงบประมาณ พ.ศ.	หมายเหตุ
<b>ด้านที่ 3 การจัดการทรัพยากรธรรมชาติและสิ่งแวดล้อม</b>					
3.1 จำนวนแผนปฏิบัติงานประจำปีด้านการบริหารจัดการทรัพยากรธรรมชาติและสิ่งแวดล้อมที่เทศบาลดำเนินการ และบรรจุไว้ในแผนพัฒนาท้องถิ่นของเทศบาล	แผน	12	เทศบาล ดำเนินการเอง		
3.2 จำนวนงบประมาณของเทศบาลในปีงบประมาณ พ.ศ. 2567 ที่เทศบาลได้จัดทำโครงการและบรรจุไว้ในทศบัญญัติงบประมาณรายจ่ายประจำปีของเทศบาลสำหรับดำเนินการจัดบริการสาธารณะด้านการบริหารจัดการทรัพยากรธรรมชาติและสิ่งแวดล้อม	บาท	17091200	เทศบาล ดำเนินการเอง		
3.3 จำนวนโครงการหรือกิจกรรมที่เทศบาลดำเนินการเอง หรือร่วมกับหน่วยงานที่เกี่ยวข้อง หรือส่งเสริม สนับสนุน ในการให้ความรู้แก่ประชาชน เกี่ยวกับการสร้างจิตสำนึก ความตระหนักในการอนุรักษ์ทรัพยากรธรรมชาติและสิ่งแวดล้อมในชุมชน ท้องถิ่น	โครงการหรือ กิจกรรม			เลือก	
3.4 จำนวนโครงการหรือกิจกรรมที่เทศบาลดำเนินการเอง หรือร่วมกับหน่วยงานที่เกี่ยวข้อง หรือส่งเสริม สนับสนุน ในการให้ความรู้แก่นักเรียนใน โรงเรียนเกี่ยวกับการสร้างจิตสำนึก ความตระหนัก ในการอนุรักษ์ทรัพยากรธรรมชาติและสิ่งแวดล้อมในชุมชน ท้องถิ่น	โครงการหรือ กิจกรรม	1	เทศบาล ดำเนินการเอง		
3.5 จำนวนโครงการหรือกิจกรรมที่เทศบาลดำเนินการเอง หรือร่วมกับหน่วยงานที่เกี่ยวข้อง หรือส่งเสริม สนับสนุน ในการรณรงค์ การจัดกิจกรรมการอนุรักษ์พลังงาน และการใช้พลังงานทางเลือก เพื่อลดภาวะโลกร้อน	โครงการหรือ กิจกรรม	1	เทศบาล ดำเนินการเอง		

3.6 จำนวนโครงการหรือกิจกรรมที่เทศบาลดำเนินการเอง หรือร่วมกับหน่วยงานที่เกี่ยวข้อง หรือส่งเสริม สนับสนุน ในการจัดหาพันธุ์ไม้ ให้ประชาชนมีส่วนร่วมในการปลูกต้นไม้ ปลูกป่าทดแทน เพื่อเพิ่มพื้นที่สีเขียวในเมืองหรือชุมชน	โครงการหรือกิจกรรม	3	เทศบาล ดำเนินการเอง	
3.7 จำนวนพื้นที่สีเขียวสาธารณะในพื้นที่เทศบาลทั้งหมด	ตร.ม.	228330	เทศบาล ดำเนินการเอง	
3.8 จำนวนครั้งที่เทศบาลดำเนินการเอง หรือร่วมกับหน่วยงานที่เกี่ยวข้อง หรือส่งเสริม สนับสนุนในการติดตาม ตรวจสอบคุณภาพสิ่งแวดล้อมของโครงการที่อาจส่งผลกระทบต่อทรัพยากรธรรมชาติและคุณภาพสิ่งแวดล้อม	ครั้ง			เลือก
3.9 จำนวนโครงการหรือกิจกรรมที่เทศบาลดำเนินการเอง หรือร่วมกับหน่วยงานที่เกี่ยวข้อง หรือส่งเสริม สนับสนุน ในการแก้ไขปัญหาน้ำเน่าเสียในชุมชน หรือท้องถิ่น	โครงการหรือกิจกรรม			เลือก
3.10 จำนวนเทศบัญญัติของเทศบาลเรื่อง การติดตั้ง บ่อดักไขมันบำบัดน้ำเสียในอาคาร ซึ่งได้กำหนดให้มีการติดตั้ง บ่อดักไขมันบำบัดน้ำเสียสำหรับครัวเรือนและสถานประกอบการ เช่น โรงอาหารในศูนย์พัฒนาเด็กเล็ก/โรงเรียนในสังกัดเทศบาลร้านอาหาร ตลาด และโรงแรมในเขตเทศบาล	เทศบัญญัติ	1	เทศบาล ดำเนินการเอง	
3.11 จำนวนแหล่งน้ำในพื้นที่ของเทศบาลที่มีการตรวจสอบคุณภาพน้ำ และมีคุณภาพน้ำได้ตามค่ามาตรฐาน โดยเทศบาลดำเนินการตรวจสอบเอง หรือร่วมดำเนินการตรวจสอบกับหน่วยงานที่เกี่ยวข้อง	แห่ง	3	เทศบาล ดำเนินการเอง	
3.12 จำนวนครั้งในการวัดข้อมูลค่าเฉลี่ย 24 ชั่วโมง ของฝุ่นละอองขนาดเล็กไม่เกิน 2.5 ไมครอน (PM 2.5) ในพื้นที่เทศบาลที่ผ่านเกณฑ์มาตรฐาน โดยเทศบาลดำเนินการเอง หรือดำเนินการร่วมกับหน่วยงานที่เกี่ยวข้อง เช่น ใช้เครื่องมือหรืออุปกรณ์ของหน่วยงานอื่น หรือใช้ผลการตรวจวัดของหน่วยงานอื่น	ครั้ง	1	เทศบาล ดำเนิน ร่วมกับส่วน ราชการ	
3.13 จำนวนโครงการหรือกิจกรรมที่เทศบาลดำเนินการเอง หรือร่วมกับหน่วยงานที่เกี่ยวข้อง หรือส่งเสริม สนับสนุนในการณรงค์และประชาสัมพันธ์ให้ประชาชนมีความรู้เกี่ยวกับเกษตรอินทรีย์ เกษตรปลอดภัย เพื่อลดสารเคมีทางการเกษตร สารปนเปื้อนในดิน มลพิษ ทางดินและผลกระทบของสารเคมีตกค้าง	โครงการหรือกิจกรรม			เลือก

3.14 จำนวน โครงการหรือกิจกรรมที่เทศบาลดำเนินการเอง หรือร่วมกับหน่วยงานที่เกี่ยวข้อง หรือส่งเสริม สนับสนุนในการรณรงค์ และประชาสัมพันธ์ ให้ประชาชน ครัวเรือน มีความรู้เกี่ยวกับการจัดการขยะในครัวเรือน และในโรงเรียน	โครงการหรือ กิจกรรม	2	เทศบาล ดำเนินการเอง
3.15 ปริมาณขยะมูลฝอยในพื้นที่เทศบาลที่ถูกกำจัด หรือถูกส่งต่อไปกำจัดอย่างถูกสุขลักษณะ ตามกฎ ระเบียบ ขั้นตอน ตามหลักวิชาการของกระทรวงสาธารณสุขหรือหน่วยงานอื่นที่เกี่ยวข้อง	ตัน	10164	เทศบาล ดำเนินการเอง
3.16 ปริมาณขยะอันตราย ในพื้นที่เทศบาลที่ถูกกำจัดหรือถูกส่งต่อไปกำจัดอย่างถูกสุขลักษณะ	ตัน	6.5	เทศบาล ทำ ร่วมกับ อปท. อื่น
3.17 ปริมาณขยะติดเชื้อในพื้นที่เทศบาลที่ถูกกำจัดหรือถูกส่งต่อไปกำจัดอย่างถูกสุขลักษณะ	ตัน	54	เทศบาล แจง เหมา
3.18 จำนวนกลุ่มอาสาสมัครด้านสิ่งแวดล้อม เช่น อาสาสมัครพิทักษ์ทรัพยากร ธรรมชาติและสิ่งแวดล้อม(ทสม.) อาสาสมัครท้องถิ่นรักษ์โลก (อถล.) ที่เทศบาลดำเนินการจัดตั้งขึ้นเอง หรือร่วมกับหน่วยงานที่เกี่ยวข้อง หรือส่งเสริม สนับสนุนให้มีการจัดตั้งขึ้น เพื่อสนับสนุนการดำเนินงานด้านสิ่งแวดล้อม	กลุ่ม	1	เทศบาล ดำเนินการเอง
3.19 จำนวน โครงการหรือกิจกรรมที่ เทศบาล ดำเนินการจัดบริการสาธารณะด้านการจัดการทรัพยากรธรรมชาติและ สิ่งแวดล้อมในลักษณะความร่วมมือระหว่างเทศบาลเช่น ความร่วมมือทางวิชาการ งบประมาณ เครื่องมือ อุปกรณ์ บุคลากร หรืออื่น ๆ	โครงการหรือ กิจกรรม	1	เทศบาล ดำเนินการเอง
3.20 จำนวนครั้งที่เทศบาลดำเนินการจัดอบรมเอง หรือส่งบุคลากรของเทศบาลเข้าร่วมอบรมกับหน่วยงานอื่น เพื่อให้ บุคลากรมีความรู้ ความสามารถทางเทคนิคในการดำเนินงานด้านสิ่งแวดล้อม	ครั้ง		เลือก
3.21 จำนวน โครงการหรือกิจกรรมที่เทศบาลดำเนินการเกี่ยวกับการป้องกันและควบคุมไฟฟ้า	โครงการหรือ กิจกรรม		เลือก

3.22 จำนวนระบบข้อมูลพื้นฐานด้านสิ่งแวดล้อมที่เทศบาลดำเนินการจัดทำและจัดเก็บเอง หรือเทศบาลดำเนินการร่วมกับหน่วยงานที่เกี่ยวข้อง หรือเทศบาลดำเนินการร่วมกับสถาบันการศึกษา เพื่อใช้ในการวางแผนการดำเนินงานด้านการบริหารจัดการทรัพยากรธรรมชาติและสิ่งแวดล้อม	ระบบข้อมูล หรือฐานข้อมูลหรือชุดข้อมูล			เลือก
3.23 จำนวนเรื่องร้องเรียนของประชาชนที่เกิดจากกิจกรรมที่ก่อให้เกิดมลพิษทางสิ่งแวดล้อมที่ได้รับการแก้ไขปัญหาจากเทศบาลหรือหน่วยงานที่เกี่ยวข้อง	เรื่อง	2	เทศบาล ดำเนินการเอง	
3.24 จำนวนประชาชนที่มีความพึงพอใจในการจัดบริการสาธารณะด้านการบริหารจัดการทรัพยากรธรรมชาติและสิ่งแวดล้อมของเทศบาล	คน			ไม่มีบริการ สาธารณะ

  
 ลงชื่อ ..... ผู้รับรอง  
 (นายเจษฎา สีพี่น้อง)  
 นายกเทศมนตรีเมืองชัยนาท



# การประเมินมาตรฐานขั้นต่ำการจัดการบริการสาธารณะขององค์กรปกครองส่วนท้องถิ่น ประจำปี 2568

สำนักงานปลัดสำนักนายกรัฐมนตรี

## เทศบาลเมือง ชัยนาท

ขั้นตอนการมอบหมายเจ้าหน้าที่  
ประเมินมาตรฐานฯ

ขั้นตอนที่ 1  
กรอกข้อมูลพื้นฐาน

ขั้นตอนที่ 2

ประเมินการให้บริการสาธารณะ

- แบบสอบถามที่ 2-1
- แบบสอบถามที่ 2-2
- แบบสอบถามที่ 2-3

## ดาวน์โหลดแบบรวบรวมข้อมูลและ คู่มือการใช้งาน

สรุปจำนวน ผู้กรอกแบบประเมิน

ดูรายงานผลการประเมินตนเอง

- รายงานผลการประเมินรายแห่ง

ข้อคิดเห็น ข้อเสนอแนะ

กลับสู่หน้าหลัก

ออกจากระบบ

## สรุปจำนวน ผู้กรอกแบบประเมิน





การประเมินมาตรฐานขั้นต่ำการให้บริการสาธารณะขององค์กรปกครองส่วนท้องถิ่น ประจำปี 2568

สำนักงานปลัดสำนักนายกรัฐมนตรี

ขั้นตอนการมอบหมายเจ้าหน้าที่  
ประเมินมาตรฐานฯ  
ขั้นตอนที่ 1  
กรอกข้อมูลพื้นฐาน  
ขั้นตอนที่ 2  
ประเมินการให้บริการสาธารณะ

- แบบสอบถามที่ 2-1
- แบบสอบถามที่ 2-2
- แบบสอบถามที่ 2-3

**ดาวน์โหลดแบบรวบรวมข้อมูลและ  
คู่มือการใช้งาน**

สรุปจำนวน ผู้กรอกแบบประเมิน

ดูรายงานผลการประเมินตนเอง

- รายงานผลการประเมินรายแห่ง

ข้อคิดเห็น ข้อเสนอแนะ

กลับสู่หน้าหลัก

ออกจากระบบ

--- เลือกด้าน ---

▼ ค้นหา

สรุปผลประเมินการให้บริการสาธารณะ

บริการสาธารณะ	เกณฑ์ชี้วัด	ค่าเป้าหมาย (%)	กรอบการประเมิน (1)	การให้บริการ สาธารณะ (2)	(2) เทียบ กับ (1) %	ผลการประเมิน
ด้านที่ 1 ด้านการศึกษา						
<b>ด้านที่ 1 การศึกษา</b>						
	1. จำนวนแผนปฏิบัติงานประจำปีด้านการศึกษาที่ เทศบาลดำเนินการ และบรรจุไว้ในแผนพัฒนา ท้องถิ่นของเทศบาล	1	1	8	800	สูงกว่าค่าเป้าหมาย
	2. ร้อยละของจำนวนงบประมาณของเทศบาลใน ปีงบประมาณ พ.ศ. 2567 ที่เทศบาลได้จัดหา โครงการและบรรจุไว้ในเทศบัญญัติงบประมาณ รายจ่ายประจำปีของเทศบาลสำหรับดำเนินการจัด บริการสาธารณะด้านการศึกษา	20	148148800	27235000	18.38	การพัฒนาใน อนาคต
	3. จำนวนโครงการหรือกิจกรรมที่เทศบาลดำเนินการเอง หรือร่วมกับหน่วยงานที่เกี่ยวข้องในการ พัฒนาหลักสูตรการศึกษาหรือจัดระบบการศึกษา หรือสนับสนุนส่งเสริมการศึกษาของโรงเรียนใน สังเกตเทศบาลหรือโรงเรียนในพื้นที่เทศบาล	3	3	4	133.33	สูงกว่าค่าเป้าหมาย
	4. จำนวนโครงการหรือกิจกรรมที่เทศบาลดำเนินการเอง หรือร่วมกับหน่วยงานที่เกี่ยวข้องในการส่งเสริมการเรียนรู้ การกวดวิชา การสอนเสริม ให้เด็ก นักเรียนในโรงเรียนในสังกัดเทศบาลหรือโรงเรียน ในพื้นที่เทศบาล	3	3	1	33.33	การพัฒนาใน อนาคต
	5. ร้อยละของจำนวนเด็กนักเรียนในโรงเรียนใน สังกัดเทศบาลที่หยุดเรียนกลางคัน (drop-out-rate) และได้รับการช่วยเหลือ ด้านการศึกษาจาก เทศบาลหรือหน่วยงานที่เกี่ยวข้องให้เข้าสู่ระบบ การศึกษา	75	9	9	100	สูงกว่าค่าเป้าหมาย
	6. ร้อยละของจำนวนโรงเรียนระดับมัธยมศึกษา ตอนต้นในสังกัดเทศบาลหรือในพื้นที่เทศบาลที่ ดำเนินการเตรียมความพร้อมการประเมิน PISA 2025 ร่วมกับหน่วยงานที่เกี่ยวข้อง เช่น กระทรวง ศึกษาธิการ กรมส่งเสริมการปกครองท้องถิ่น	75	2	2	100	สูงกว่าค่าเป้าหมาย
	7. จำนวนโครงการหรือกิจกรรมที่เทศบาลดำเนินการเอง หรือร่วมกับหน่วยงานที่เกี่ยวข้องในการส่งเสริม สนับสนุนการเพิ่มประสิทธิภาพการศึกษา ของเด็กไทย	3	3	2	66.67	การพัฒนาใน อนาคต
	8. จำนวนโครงการหรือกิจกรรมที่เทศบาลดำเนินการเอง หรือร่วมกับหน่วยงานที่เกี่ยวข้องในการส่งเสริม สนับสนุนการพัฒนาศักยภาพครู	3	3	2	66.67	การพัฒนาใน อนาคต
	9. ร้อยละของจำนวนโรงเรียนในสังกัดเทศบาลที่ จัดการเรียนการสอนในระบบสองภาษาหรือ หลักสูตรสองภาษา	80	3	-	-	ไม่ได้ดำเนินการ ในปีงบประมาณ พ.ศ
	10. จำนวนโครงการหรือกิจกรรมที่เทศบาลดำเนินการเอง หรือให้การสนับสนุนในการสอนภาษาต่างประเทศให้แก่เด็กเรียนในโรงเรียนในสังกัด เทศบาลหรือเด็กเรียนในโรงเรียนในสังกัดอื่นที่ เทศบาลให้การสนับสนุนหรืออุดหนุน	3	3	-	-	ไม่ได้ดำเนินการ ในปีงบประมาณ พ.ศ
	11. จำนวนโครงการหรือกิจกรรมที่เทศบาลดำเนินการเอง หรือให้การสนับสนุนในการส่งเสริมอาชีพ หรือวิชาชีพให้แก่เด็กเรียนในโรงเรียนในสังกัด เทศบาลรวมทั้งเด็กเรียนในโรงเรียนในสังกัดอื่น ที่ เทศบาลให้การสนับสนุนหรืออุดหนุน	3	3	-	-	ไม่ได้ดำเนินการ ในปีงบประมาณ พ.ศ

12. จำนวนโครงการหรือกิจกรรมที่เทศบาลดำเนินการเอง หรือให้การสนับสนุนในการส่งเสริมการเรียนรู้เกี่ยวกับเทคโนโลยี วิทยาศาสตร์ ทักษะคอมพิวเตอร์ หรือการรู้เท่าทันโลกดิจิทัล ให้แก่นักเรียนในโรงเรียนในสังกัดเทศบาลรวมถึงนักเรียนในโรงเรียนในสังกัดอื่นที่เทศบาลให้การสนับสนุนหรืออุดหนุน	3	3	1	33.33	การพัฒนาในอนาคต
13. จำนวนโครงการหรือกิจกรรมที่เทศบาลดำเนินการเอง หรือให้การสนับสนุนในการส่งเสริมการเรียนรู้ หรือการเข้าถึงศิลปะ วัฒนธรรม ภูมิปัญญาชาวบ้าน ประเพณีท้องถิ่น และโบราณสถานให้แก่เด็กนักเรียนในโรงเรียนในสังกัดเทศบาลหรือโรงเรียนในพื้นที่เทศบาล	3	3	1	33.33	การพัฒนาในอนาคต
14. จำนวนโครงการหรือกิจกรรมที่เทศบาลดำเนินการเอง หรือให้การสนับสนุนในการส่งเสริมการเรียนรู้เกี่ยวกับการปลูกฝังความรักในสถาบันหลักของชาติ เช่น มีกิจกรรมการขับเค็ลื่อนหลักปรัชญาของเศรษฐกิจพอเพียงสู่สถานศึกษา	3	3	1	33.33	การพัฒนาในอนาคต
15. จำนวนโครงการหรือกิจกรรมที่เทศบาลดำเนินการเอง หรือให้การสนับสนุนในการส่งเสริมการเรียนรู้หรือการเข้าถึงเทคโนโลยีการสื่อสาร อินเทอร์เน็ต เพื่อส่งเสริมการเรียนรู้ตลอดชีวิต หรือการสร้างงานของประชาชนในพื้นที่เทศบาล	3	3	1	33.33	การพัฒนาในอนาคต
16. จำนวนโครงการหรือกิจกรรมที่เทศบาลดำเนินการเอง หรือให้การสนับสนุนในการส่งเสริมทักษะการเรียนรู้สำหรับประชาชนทั่วไปในการใช้ชีวิตประจำวัน สิทธิ หน้าที่ของพลเมืองต่างๆ หรือความรู้ทางกฎหมาย	3	3	1	33.33	การพัฒนาในอนาคต
17. จำนวนครั้งในการมีส่วนร่วมของผู้ปกครองในการจัดการศึกษาของโรงเรียนในสังกัดเทศบาล	2	2	8	400	สูงกว่าค่าเป้าหมาย
18. จำนวนโครงการหรือกิจกรรมที่เทศบาลดำเนินการเอง หรือดำเนินการในลักษณะความร่วมมือกับเทศบาลอื่น หรือหน่วยงานที่เกี่ยวข้องอื่นๆ ในการพัฒนาหลักสูตรการเรียนการสอนของโรงเรียนในสังกัดเทศบาลหรือโรงเรียนในพื้นที่เทศบาล	2	2	-	-	ไม่ได้ดำเนินการในงบประมาณ พ.ศ
19. ร้อยละของจำนวนโรงเรียนในสังกัดเทศบาลหรือโรงเรียนในพื้นที่เทศบาลที่ได้รับการสนับสนุนจากเทศบาลและมีความพึงพอใจในการจัดการศึกษาของเทศบาล	80	6	-	-	ไม่ได้ดำเนินการในงบประมาณ พ.ศ
20. จำนวนครั้งที่เทศบาลดำเนินการเอง หรือร่วมกับหน่วยงานที่เกี่ยวข้องในการประเมินความพึงพอใจของผู้ปกครองเกี่ยวกับการจัดการศึกษาของโรงเรียนในสังกัดเทศบาลหรือโรงเรียนในพื้นที่เทศบาล	1	1	-	-	ไม่ได้ดำเนินการในงบประมาณ พ.ศ
21. จำนวนครั้งที่เทศบาลดำเนินการเอง หรือร่วมกับหน่วยงานที่เกี่ยวข้อง ในการประเมินความพึงพอใจของประชาชนทั่วไปเกี่ยวกับการจัดบริการสาธารณะด้านการศึกษาของเทศบาล	1	1	-	-	ไม่ได้ดำเนินการในงบประมาณ พ.ศ
<b>ด้านที่ 2 ด้านการส่งเสริมเศรษฐกิจชุมชน อาชีพ และการท่องเที่ยว</b>					
<b>ด้านที่ 2 การส่งเสริมเศรษฐกิจชุมชน อาชีพ และการท่องเที่ยว</b>					
22. จำนวนแผนปฏิบัติงานประจำปีด้านการส่งเสริมเศรษฐกิจชุมชน อาชีพ และการท่องเที่ยวที่เทศบาลดำเนินการและบรรจุไว้ในแผนพัฒนาท้องถิ่นของเทศบาล	1	1	1	100	เท่ากับค่าเป้าหมาย
23. ร้อยละของจำนวนงบประมาณของเทศบาลในงบประมาณ พ.ศ. 2567 ที่เทศบาลได้จัดทำโครงการและบรรจุไว้ในเทศบัญญัติงบประมาณรายจ่ายประจำปีของเทศบาลสำหรับดำเนินการจัดบริการสาธารณะด้านการส่งเสริมเศรษฐกิจชุมชน อาชีพ และการท่องเที่ยว	20	148148800	1230000	0.83	การพัฒนาในอนาคต
24. ร้อยละของจำนวนกลุ่มอาชีพต่างๆ เช่น กลุ่มเกษตรกร กลุ่มวิสาหกิจชุมชน กลุ่มแปรรูปผลผลิตทางการเกษตร กลุ่มอาชีพอุตสาหกรรมในครอบครัว และหัตถกรรมไทย กลุ่มการท่องเที่ยว กลุ่มอาชีพใหม่ หรือกลุ่มอาชีพอื่นๆ ที่เทศบาลดำเนินการเอง หรือร่วมกับหน่วยงานที่เกี่ยวข้องในการให้คำปรึกษา หรือจัดอบรมให้ความรู้เกี่ยว	90	5	5	100	สูงกว่าค่าเป้าหมาย

กับการพัฒนากลุ่มอาชีพ หรือการพัฒนาสินค้าชุมชน การบรรจุภัณฑ์ การส่งเสริมการตลาด การจำหน่ายผลิตภัณฑ์ การพัฒนาคุณภาพผลิตภัณฑ์ ให้กลุ่มอาชีพต่างๆ สามารถดำเนินการค้าได้อย่างยั่งยืน และมีรายได้ต่อเนื่อง						
25. จำนวนโครงการหรือกิจกรรมที่เทศบาลดำเนินการเอง หรือร่วมกับหน่วยงานที่เกี่ยวข้องในการรวบรวมจัดทำองค์ความรู้เกี่ยวกับปัญหาท้องถิ่น ประชาชนชาวบ้าน	3	3	-	-		ไม่ได้ดำเนินการ ในงบประมาณ พ.ศ
26. จำนวนโครงการหรือกิจกรรมที่เทศบาลดำเนินการเอง หรือร่วมกับหน่วยงานที่เกี่ยวข้อง หรือสนับสนุนในการสำรวจความต้องการของประชาชนในพื้นที่เกี่ยวกับการสร้างอาชีพ การพัฒนาอาชีพ ส่งเสริมอาชีพภาคการเกษตร การประมง การเลี้ยงสัตว์ ฯลฯ หรือการสร้างเสริมอาชีพใหม่ เพื่อให้เกิดการสร้างงานในชุมชน และสร้างรายได้ให้แก่ประชาชน	3	3	1	33.33		การพัฒนาใน อนาคต
27. จำนวนโครงการหรือกิจกรรมที่เทศบาลดำเนินการเอง หรือร่วมกับหน่วยงานที่เกี่ยวข้อง หรือสนับสนุนในการฝึกอาชีพต่างๆ ให้แก่ประชาชนทั่วไป สตรี ผู้ด้อยโอกาส หรืออื่นๆ เพื่อสร้างรายได้ให้แก่ประชาชนในพื้นที่	3	3	4	133.33		สูงกว่าค่าเป้าหมาย
28. ร้อยละของจำนวนสถานที่จำหน่ายสินค้าชุมชน เช่น ตลาดนัด ตลาดชุมชน ถนนคนเดิน ถนนวัฒนธรรม ตลาดน้ำ ตลาดเก่าตลาดโบราณ หรืออื่นๆ ที่เทศบาลดำเนินการเอง หรือร่วมกับหน่วยงานที่เกี่ยวข้องในการส่งเสริม สนับสนุน หรือจัดให้มีสถานที่จำหน่ายสินค้าชุมชนดังกล่าว	90	2	2	100		สูงกว่าค่าเป้าหมาย
29. จำนวนโครงการหรือกิจกรรมที่เทศบาลดำเนินการเอง หรือร่วมกับหน่วยงานที่เกี่ยวข้องในการให้คำปรึกษา หรือจัดอบรมให้ความรู้เกี่ยวกับการใช้เทคโนโลยีในรูปแบบออนไลน์ เพื่อเพิ่มช่องทางการตลาดในรูปแบบใหม่	3	3	-	-		ไม่ได้ดำเนินการ ในงบประมาณ พ.ศ
30. จำนวนโครงการหรือกิจกรรมที่เทศบาลดำเนินการเอง หรือร่วมกับหน่วยงานที่เกี่ยวข้อง หรือสนับสนุนในการจัดทำแผนการตลาดด้านการท่องเที่ยวของท้องถิ่น หรือการส่งเสริมการตลาดรูปแบบต่างๆ เพื่อประชาสัมพันธ์การท่องเที่ยวในเทศบาล	3	3	-	-		ไม่ได้ดำเนินการ ในงบประมาณ พ.ศ
31. จำนวนโครงการหรือกิจกรรมที่เทศบาลดำเนินการเอง หรือร่วมกับหน่วยงานที่เกี่ยวข้อง หรือสนับสนุนในการพัฒนาปรับปรุง ซ่อมแซม บำรุงรักษา และฟื้นฟูแหล่งท่องเที่ยวที่มีอยู่เดิมให้มีสภาพที่เหมาะสมต่อการท่องเที่ยว	3	3	1	33.33		การพัฒนาใน อนาคต
32. จำนวนโครงการหรือกิจกรรมที่เทศบาลดำเนินการเอง หรือร่วมกับหน่วยงานที่เกี่ยวข้อง หรือสนับสนุนในการส่งเสริมการท่องเที่ยวในพื้นที่เทศบาลในลักษณะการเชื่อมโยงจุดต่าง ๆ ของแหล่งท่องเที่ยวในพื้นที่เทศบาลหรือกับเทศบาลอื่น ในบริเวณใกล้เคียง เช่น การท่องเที่ยวเชิงอัตลักษณ์ในชุมชนท้องถิ่น การอนุรักษ์ภูมิปัญญาท้องถิ่น ประวัติศาสตร์ วัฒนธรรม วิถีชีวิตชุมชน เล็กสังคมท้องถิ่น ประเพณีท้องถิ่น และเทศกาลต่าง ๆ เป็นต้น	3	3	4	133.33		สูงกว่าค่าเป้าหมาย
33. จำนวนโครงการหรือกิจกรรมที่เทศบาลดำเนินการเอง หรือร่วมกับหน่วยงานที่เกี่ยวข้อง หรือสนับสนุนในการพัฒนา และยกระดับพัก ร้านอาหาร สถานประกอบการ กิจกรรมการท่องเที่ยว และบุคลากร ด้านการท่องเที่ยวให้มีศักยภาพ	3	3	1	33.33		การพัฒนาใน อนาคต
34. ร้อยละของจำนวนแหล่งท่องเที่ยวในพื้นที่เทศบาลที่เทศบาลดำเนินการเอง หรือร่วมกับหน่วยงานที่เกี่ยวข้อง หรือสนับสนุนในการส่งเสริมการท่องเที่ยว สร้างจุดขายจากแหล่งท่องเที่ยวให้เป็นแหล่งรายได้ของประชาชน	90	4	1	25		การพัฒนาใน อนาคต
35. จำนวนโครงการหรือกิจกรรมที่เทศบาลดำเนินการเอง หรือร่วมกับหน่วยงานที่เกี่ยวข้อง หรือสนับสนุนในการปรับปรุงซ่อมแซม โครงสร้างพื้นฐาน เช่น ถนน ทางเดิน ไฟส่องสว่าง บิ๊บบอกทาง แผนที่ เพื่ออำนวยความสะดวกในการเดินทางเข้าสู่แหล่งท่องเที่ยวให้แก่นักท่องเที่ยว	3	3	9	300		สูงกว่าค่าเป้าหมาย

36. จำนวนโครงการหรือกิจกรรมที่เทศบาลดำเนินการเอง หรือร่วมกับหน่วยงานที่เกี่ยวข้อง หรือสนับสนุนในการส่งเสริมความปลอดภัยหรือการป้องกันปัญหาอาชญากรรมให้แก่นักท่องเที่ยว เช่น การติดตั้งกล้องโทรทัศน์วงจรปิด(CCTV) ด้านความปลอดภัย ไฟส่องสว่าง เป็นต้น	3	3	-	-	ไม่ได้ดำเนินการ ในงบประมาณ พ.ศ
37. จำนวนโครงการหรือกิจกรรมที่เทศบาลดำเนินการเอง หรือร่วมกับหน่วยงานที่เกี่ยวข้อง หรือสนับสนุนในการค้นหาหรือวางแผน ที่จะพัฒนาแหล่งท่องเที่ยวใหม่ในพื้นที่เทศบาลเพื่อเพิ่มทางเลือกให้แก่นักท่องเที่ยว	1	1	-	-	ไม่ได้ดำเนินการ ในงบประมาณ พ.ศ
38. จำนวนโครงการหรือกิจกรรมที่เทศบาลดำเนินการเอง หรือร่วมกับหน่วยงานที่เกี่ยวข้อง หรือสนับสนุน ส่งเสริมการมีส่วนร่วมของประชาชนในการดำเนินงาน ด้านการส่งเสริมเศรษฐกิจชุมชน อาชีพ และการท่องเที่ยวของเทศบาล	2	2	1	50	การพัฒนาใน อนาคต
39. จำนวนโครงการหรือกิจกรรมที่เทศบาลดำเนินการจัดการสาธารณะด้านการส่งเสริมเศรษฐกิจชุมชน อาชีพ และการท่องเที่ยว ในลักษณะความร่วมมือระหว่างเทศบาลเช่น ความร่วมมือทางวิชาการ งบประมาณ เครื่องมือ อุปกรณ์ บุคลากร หรืออื่น ๆ	2	2	-	-	ไม่ได้ดำเนินการ ในงบประมาณ พ.ศ
40. จำนวนระบบข้อมูลพื้นฐานด้านการส่งเสริมเศรษฐกิจชุมชน อาชีพ และการท่องเที่ยวที่เทศบาลดำเนินการจัดทำและจัดเก็บเอง หรือเทศบาลดำเนินการร่วมกับหน่วยงานที่เกี่ยวข้อง หรือเทศบาลดำเนินการร่วมกับสถาบันการศึกษา เพื่อใช้ในการวางแผนการดำเนินงานด้านการส่งเสริมเศรษฐกิจชุมชน อาชีพ และการท่องเที่ยว	1	1	1	100	เท่ากับค่าเป้าหมาย
41. ร้อยละของจำนวนประชาชนที่มีความพึงพอใจในการจัดการสาธารณะด้านการส่งเสริมเศรษฐกิจชุมชน อาชีพ และการท่องเที่ยวของเทศบาล	85	0	-	-	ไม่มีบริการ สาธารณะ
<b>ด้านที่ 3 ด้านการจัดการทรัพยากรธรรมชาติและสิ่งแวดล้อม</b>					
<b>ด้านที่ 3 การจัดการทรัพยากรธรรมชาติและสิ่งแวดล้อม</b>					
42. จำนวนแผนปฏิบัติการประจำปีด้านการบริหารจัดการทรัพยากรธรรมชาติและสิ่งแวดล้อมที่เทศบาลดำเนินการและบรรจุไว้ในแผนพัฒนาท้องถิ่นของเทศบาล	1	1	12	1200	สูงกว่าค่าเป้าหมาย
43. ร้อยละของจำนวนงบประมาณของเทศบาลในงบประมาณ พ.ศ. 2567 ที่เทศบาลได้จัดทำโครงการและบรรจุไว้ในเทศบัญญัติงบประมาณรายจ่ายประจำปีของเทศบาลสำหรับการจัดบริการสาธารณะด้านการบริหารจัดการทรัพยากรธรรมชาติและสิ่งแวดล้อม	20	148148800	17091200	11.54	การพัฒนาใน อนาคต
44. จำนวนโครงการหรือกิจกรรมที่เทศบาลดำเนินการเอง หรือร่วมกับหน่วยงานที่เกี่ยวข้อง หรือส่งเสริม สนับสนุน ในการให้ความรู้แก่ประชาชน เกี่ยวกับการสร้างจิตสำนึก ความตระหนัก ในการอนุรักษ์ทรัพยากรธรรมชาติและสิ่งแวดล้อมในชุมชน ท้องถิ่น	2	2	-	-	ไม่ได้ดำเนินการ ในงบประมาณ พ.ศ
45. จำนวนโครงการหรือกิจกรรมที่เทศบาลดำเนินการเอง หรือร่วมกับหน่วยงานที่เกี่ยวข้อง หรือส่งเสริม สนับสนุน ในการให้ความรู้แก่นักเรียนในโรงเรียนเกี่ยวกับการสร้างจิตสำนึก ความตระหนัก ในการอนุรักษ์ทรัพยากรธรรมชาติและสิ่งแวดล้อมในชุมชน ท้องถิ่น	2	2	1	50	การพัฒนาใน อนาคต
46. จำนวนโครงการหรือกิจกรรมที่เทศบาลดำเนินการเอง หรือร่วมกับหน่วยงานที่เกี่ยวข้อง หรือส่งเสริม สนับสนุนในการรณรงค์การกิจกรรมการอนุรักษ์พลังงาน และการใช้พลังงานทางเลือก เพื่อลดภาวะโลกร้อน	2	2	1	50	การพัฒนาใน อนาคต
47. จำนวนโครงการหรือกิจกรรมที่เทศบาลดำเนินการเอง หรือร่วมกับหน่วยงานที่เกี่ยวข้อง หรือส่งเสริม สนับสนุนในการจัดหาพันธุ์ไม้ ให้ประชาชนมีส่วนร่วมในการปลูกต้นไม้ ปลูกป่าทดแทน เพื่อเพิ่มพื้นที่สีเขียวในเมืองหรือชุมชน	2	2	3	150	สูงกว่าค่าเป้าหมาย

48. ร้อยละของจำนวนพื้นที่สีเขียวสาธารณะ ในพื้นที่เทศบาลทั้งหมด	3	10908	228330	20.93	สูงกว่าค่าเป้าหมาย
49. จำนวนครั้งที่เทศบาลดำเนินการเอง หรือร่วมกับหน่วยงานที่เกี่ยวข้อง หรือส่งเสริม สนับสนุนในการติดตามตรวจสอบคุณภาพสิ่งแวดล้อมของโครงการที่อาจส่งผลกระทบต่อทรัพยากรธรรมชาติและคุณภาพสิ่งแวดล้อม	2	2	-	-	ไม่ได้ดำเนินการในงบประมาณ พ.ศ.
50. จำนวนโครงการหรือกิจกรรมที่เทศบาลดำเนินการเอง หรือร่วมกับหน่วยงานที่เกี่ยวข้อง หรือส่งเสริม สนับสนุนในการแก้ไขปัญหาหน้าเสาธงในชุมชน หรือท้องถิ่น	2	2	-	-	ไม่ได้ดำเนินการในงบประมาณ พ.ศ.
51. จำนวนเทศบัญญัติของเทศบาล เรื่อง การติดตั้ง ปอดักไขมันบำบัดน้ำเสียในอาคารซึ่งได้กำหนดให้มีการติดตั้งปอดักไขมันบำบัดน้ำเสียสำหรับครัวเรือนและสถานประกอบการ เช่น โรงอาหารในศูนย์พัฒนาเด็กเล็ก/โรงเรียนในสังกัดเทศบาลร้านอาหาร ตลาด และโรงแรมในเขตเทศบาลเป็นต้น	1	1	1	100	เท่ากับค่าเป้าหมาย
52. ร้อยละของจำนวนแหล่งน้ำในพื้นที่ของเทศบาลที่มีการตรวจสอบคุณภาพน้ำ และมีคุณภาพน้ำได้ตามมาตรฐาน โดยเทศบาลดำเนินการตรวจสอบเอง หรือร่วมดำเนินการตรวจสอบกับหน่วยงานที่เกี่ยวข้อง	95	3	3	100	สูงกว่าค่าเป้าหมาย
53. ร้อยละของจำนวนครั้งในการวัดข้อมูลค่าเฉลี่ย 24 ชั่วโมง ของฝุ่นละอองขนาดไม่เกิน 2.5 ไมครอน(PM 2.5) ในพื้นที่เทศบาลที่ผ่านเกณฑ์มาตรฐาน โดยเทศบาลดำเนินการเอง หรือดำเนินการร่วมกับหน่วยงานที่เกี่ยวข้อง เช่น ใช้เครื่องมือหรืออุปกรณ์ของหน่วยงานอื่น หรือใช้ผลการตรวจวัดของหน่วยงานอื่น	85	1	1	100	สูงกว่าค่าเป้าหมาย
54. จำนวนโครงการหรือกิจกรรมที่เทศบาลดำเนินการเอง หรือร่วมกับหน่วยงานที่เกี่ยวข้อง หรือส่งเสริม สนับสนุนในการรณรงค์ และประชาสัมพันธ์ให้ประชาชนมีความรู้เกี่ยวกับเกษตรอินทรีย์ เกษตรปลอดสารพิษ เพื่อลดสารเคมีทางการเกษตร สารปนเปื้อนในดิน มลพิษทางดินและผลกระทบต่อสารเคมีตกค้าง	1	1	-	-	ไม่ได้ดำเนินการในงบประมาณ พ.ศ.
55. จำนวนโครงการหรือกิจกรรมที่เทศบาลดำเนินการเอง หรือร่วมกับหน่วยงานที่เกี่ยวข้อง หรือส่งเสริม สนับสนุนในการรณรงค์ และประชาสัมพันธ์ให้ประชาชน ครัวเรือน มีความรู้เกี่ยวกับการจัดการขยะในครัวเรือนและในโรงเรียน	2	2	2	100	เท่ากับค่าเป้าหมาย
56. ร้อยละของปริมาณขยะมูลฝอยในพื้นที่เทศบาลที่ถูกกำจัด หรือถูกส่งต่อไปกำจัดอย่างถูกสุขลักษณะ ตามกฎ ระเบียบ ขึ้นตอนตามหลักวิชาการของกระทรวงสาธารณสุขหรือหน่วยงานอื่นที่เกี่ยวข้อง	95	10164	10164	100	สูงกว่าค่าเป้าหมาย
57. ร้อยละของปริมาณขยะอันตราย ในพื้นที่เทศบาลที่ถูกกำจัดหรือถูกส่งต่อไปกำจัดอย่างถูกสุขลักษณะ	95	6.5	6.5	100	สูงกว่าค่าเป้าหมาย
58. ร้อยละของปริมาณขยะติดเชื้อ ในพื้นที่เทศบาลที่ถูกกำจัดหรือถูกส่งต่อไปกำจัดอย่างถูกสุขลักษณะ	100	54	54	100	เท่ากับค่าเป้าหมาย
59. จำนวนกลุ่มอาสาสมัครด้านสิ่งแวดล้อม เช่น อาสาสมัครพิทักษ์ทรัพยากรธรรมชาติและสิ่งแวดล้อม (ทสม.) อาสาสมัครท้องถิ่นรักโลก (อถล.) ที่เทศบาลดำเนินการจัดตั้งขึ้นเอง หรือร่วมกับหน่วยงานที่เกี่ยวข้อง หรือส่งเสริม สนับสนุนให้มีการจัดตั้งขึ้น เพื่อสนับสนุน การดำเนินงานด้านสิ่งแวดล้อม	1	1	1	100	เท่ากับค่าเป้าหมาย
60. จำนวนโครงการหรือกิจกรรมที่ อบจ. ดำเนินการจัดบริการสาธารณะด้านการจัดการทรัพยากรธรรมชาติและสิ่งแวดล้อมในลักษณะความร่วมมือระหว่างเทศบาลเช่น ความร่วมมือทางวิชาการ งบประมาณ เครื่องมือ อุปกรณ์ บุคลากร หรืออื่น ๆ	2	2	1	50	การพัฒนาในอนาคต
61. จำนวนครั้งที่เทศบาลดำเนินการจัดอบรมเอง หรือส่งบุคลากรของเทศบาลเข้าร่วมอบรมกับหน่วยงานอื่น เพื่อให้บุคลากรมีความรู้ ความ	1	1	-	-	ไม่ได้ดำเนินการในงบประมาณ พ.ศ.

สามารถทางเทคนิคในการดำเนินงานด้านสิ่งแวดล้อม

62. จำนวนโครงการหรือกิจกรรมที่เทศบาลดำเนินการเกี่ยวกับการป้องกันและควบคุมไฟป่า	5	5	-	-	ไม่ได้ดำเนินการ ในปีงบประมาณ พ.ศ
63. จำนวนระบบข้อมูลพื้นฐานด้านสิ่งแวดล้อมที่เทศบาลดำเนินการจัดทำและจัดเก็บเอง หรือเทศบาลดำเนินการร่วมกับหน่วยงานที่เกี่ยวข้อง หรือเทศบาลดำเนินการร่วมกับสถาบันการศึกษา เพื่อใช้ในการวางแผนการดำเนินงานด้านการบริหารจัดการทรัพยากรธรรมชาติและสิ่งแวดล้อม	1	1	-	-	ไม่ได้ดำเนินการ ในปีงบประมาณ พ.ศ
64. ร้อยละของจำนวนเรื่องร้องเรียนของประชาชนที่เกิดจากกิจกรรมที่ก่อให้เกิดมลพิษทางสิ่งแวดล้อม ที่ได้รับการแก้ไขมีเหตุจากเทศบาลหรือหน่วยงานที่เกี่ยวข้อง	100	2	2	100	เท่ากับค่าเป้าหมาย
65. ร้อยละของจำนวนประชาชนที่มีความพึงพอใจในการจัดบริการสาธารณะด้านการบริหารจัดการทรัพยากรธรรมชาติและสิ่งแวดล้อมของเทศบาล	85	0	-	-	ไม่มีบริการ สาธารณะ

