



การติดตามประเมินผลแผนพัฒนาสามปี (พ.ศ. 2556 - 2558)  
ของเทศบาลเมืองชัยนาท

\*\*\*\*\*

สำนักงานเทศบาลเมืองชัยนาท

กองวิชาการและแผนงาน  
งานวิเคราะห์นโยบายและแผน  
สำนักงานเทศบาลเมืองชัยนาท

## การติดตามประเมินผลแผนพัฒนาสามปี (พ.ศ. 2556 – 2558) ของ เทศบาลเมืองชัยนาท

### 1. วิสัยทัศน์

“ เทศบาลมาตรฐาน บริการด้วยใจ ห่วงใยประชาชน  
รักษาสีสิ่งแวดล้อม เปรียบพร้อมคุณภาพชีวิตที่ดี ”

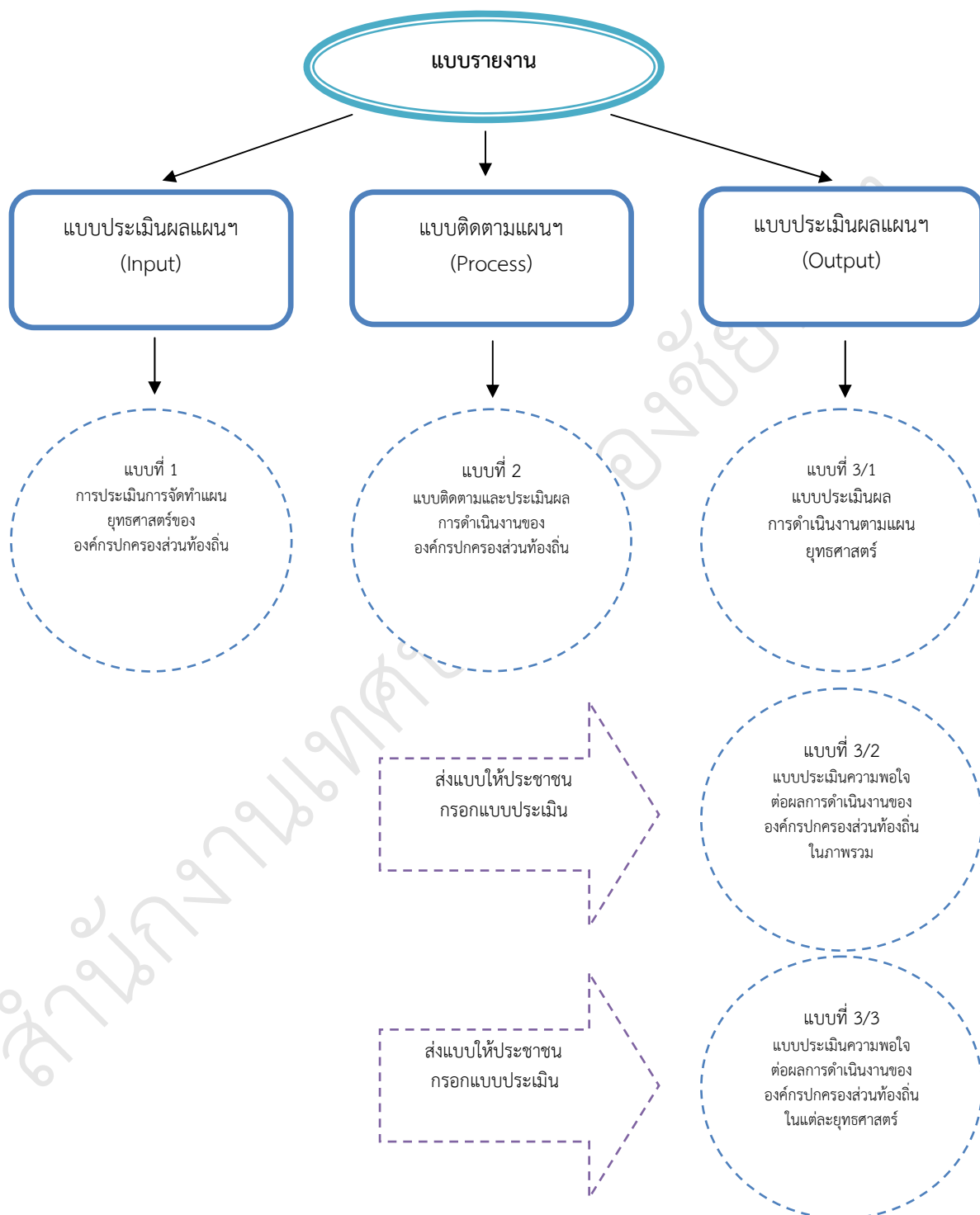
### 2. พันธกิจ

1. ปรับปรุงและพัฒนาาระบบสาธารณูปโภคให้ได้มาตรฐานและพอเพียงสอดคล้องต่อความต้องการของประชาชน เพื่อรองรับการขยายตัวของเมืองในอนาคตและเศรษฐกิจของท้องถิ่น
2. ปรับปรุงและพัฒนาาระบบการศึกษา สาธารณสุข ตลอดจนอนุรักษ์และพัฒนาศิลปวัฒนธรรมและภูมิปัญญาท้องถิ่น
3. จัดการทรัพยากรธรรมชาติและสิ่งแวดล้อมเพื่อการพัฒนาที่ยั่งยืน
4. ปรับปรุงและพัฒนาาระบบบริหารจัดการ ตลอดจนความมั่นคงและปลอดภัยในชีวิตและทรัพย์สินของประชาชน
5. ส่งเสริมและสนับสนุนการมีส่วนร่วมของประชาชน และการบูรณาการร่วมกันของภาครัฐและเอกชน เพื่อการพัฒนาท้องถิ่นที่ยั่งยืน
6. ส่งเสริมการประกอบอาชีพ จัดหาแหล่งเงินทุนและการตลาดสำหรับผลิตภัณฑ์ชุมชน
7. ส่งเสริมสุขภาพ การกีฬาและการออกกำลังกายของประชาชน
8. การดำเนินงานตามภารกิจถ่ายโอนอำนาจตาม พ.ร.บ.กำหนดแผนและขั้นตอนการกระจายอำนาจฯ 2542

### 3. ยุทธศาสตร์การพัฒนาท้องถิ่น

- |                 |   |
|-----------------|---|
| ยุทธศาสตร์ที่ 1 | ด้านโครงสร้างพื้นฐาน  |
| ยุทธศาสตร์ที่ 2 | ด้านงานส่งเสริมคุณภาพชีวิต                                      |
| ยุทธศาสตร์ที่ 3 | ด้านการจัดระเบียบชุมชน /สังคมและการรักษาความสงบเรียบร้อย        |
| ยุทธศาสตร์ที่ 4 | ด้านการวางแผน การส่งเสริม การลงทุน พาณิชยกรรม และการท่องเที่ยว  |
| ยุทธศาสตร์ที่ 5 | ด้านการบริหารจัดการและการอนุรักษ์ทรัพยากรธรรมชาติและสิ่งแวดล้อม |
| ยุทธศาสตร์ที่ 6 | ด้านศิลปะ วัฒนธรรม จารีตประเพณีและภูมิปัญญาท้องถิ่น             |

4. สรุปการรายงานการติดตามและประเมินผลแผนพัฒนาสามปี (พ.ศ. 2556 -2558) ของเทศบาลเมืองชัยนาท



#### 4.1 แบบประเมินแผนฯ (Input)

แบบที่ 1 แบบประเมินการจัดทำแผนยุทธศาสตร์ขององค์กรปกครองส่วนท้องถิ่น (ประเมินหลังจากที่ได้ประกาศใช้แผนยุทธศาสตร์แล้ว)

สรุปผล : เทศบาลเมืองชัยนาท มีการดำเนินงานเป็นไปตามขั้นตอนการจัดทำแผนยุทธศาสตร์ที่ถูกต้อง ครบถ้วนทุกขั้นตอนตามกำหนดระยะเวลา

#### 4.2 แบบติดตามแผนฯ (Process)

แบบที่ 2 แบบติดตามผลการดำเนินงานขององค์กรปกครองส่วนท้องถิ่น

สรุปผล (1) จำนวนโครงการและงบประมาณตามแผนพัฒนาสามปี (พ.ศ. 2556 -2558)และแผนพัฒนาเพิ่มเติม

-จำนวนโครงการ 374 โครงการ

-จำนวนงบประมาณ 233,927,691 บาท

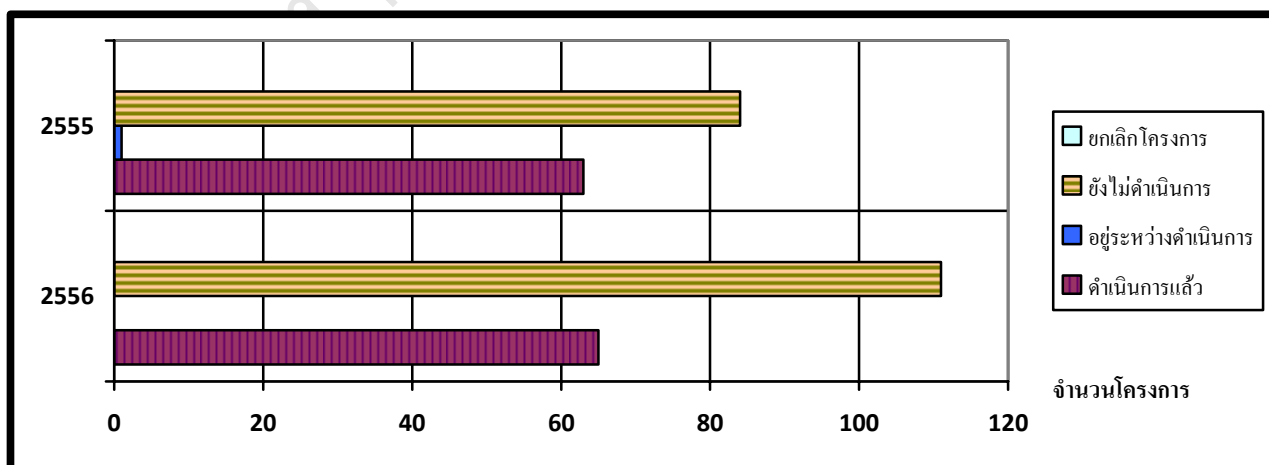
(2) จำนวนโครงการและงบประมาณตามแผนพัฒนาสามปี (พ.ศ. 2555-2557) และแผนพัฒนาเพิ่มเติมที่สอดคล้องกับแผนยุทธศาสตร์การพัฒนาจังหวัด

-จำนวนโครงการ 374 โครงการ

-จำนวนงบประมาณ 233,927,691 บาท

(3) ผลการดำเนินงานตามแผนพัฒนาปี 2556 และแผนพัฒนาเพิ่มเติม

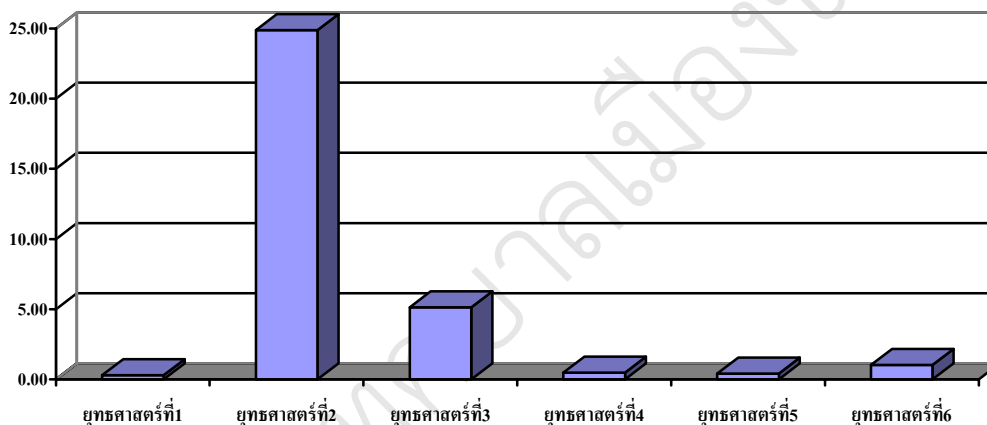
เปรียบเทียบผลการดำเนินงานปี 55-56	ปี 2555		ปี 2556	
	โครงการ	ร้อยละ	โครงการ	ร้อยละ
1.โครงการที่ได้ดำเนินการ	63	42.57	65	36.93
2.โครงการที่อยู่ระหว่างดำเนินการ	1	0.67	-	-
3.โครงการที่ยังไม่ได้ดำเนินการ	84	56.76	111	63.07
4.โครงการที่ยกเลิก	-	-	-	-
<b>รวม</b>	<b>148</b>	<b>100</b>	<b>176</b>	<b>100</b>



## (4) การเบิกจ่ายเงินงบประมาณ ปี พ.ศ. 2556

ผลการเบิกจ่ายงบประมาณ	งบประมาณ/บาท	ร้อยละ
1.ยุทธศาสตร์ ด้านโครงสร้างพื้นฐาน	30,814	0.10
2.ยุทธศาสตร์ ด้านงานส่งเสริมคุณภาพชีวิต	24,892,891	77.78
3.ยุทธศาสตร์ ด้านการจัดระเบียบชุมชน/สังคมและการรักษาความสงบเรียบร้อย	5,131,145	16.03
4.ยุทธศาสตร์ ด้านการวางแผน การส่งเสริม การลงทุน พาณิชยกรรม และการท่องเที่ยว	495,767	1.55
5.ยุทธศาสตร์ ด้านการบริหารจัดการและการอนุรักษ์ทรัพยากรธรรมชาติและสิ่งแวดล้อม	422,671	1.32
6.ยุทธศาสตร์ ด้านศิลปะ วัฒนธรรม จารีตประเพณีและภูมิปัญญาท้องถิ่น	1,030,182	3.22
รวม	32,003,470	100

งบประมาณ



ตารางการเบิกจ่ายเงินงบประมาณ ตามยุทธศาสตร์ ประจำปีงบประมาณ พ.ศ. ๒๕๕๖

## (5) ผลการดำเนินงานตามโครงการ(เงินอุดหนุนเฉพาะกิจ) ที่ดำเนินการเบิกจ่ายในปี 2556

5.1 เงินเดือนครู เงินอุดหนุนศูนย์พัฒนาเด็กเล็ก เงินบำนาญ เงินช่วยเหลือค่าครองชีพผู้รับบำนาญ เงินสวัสดิการครู เงินบำเหน็จดำรงชีพ เงินบำเหน็จตกทอด ค่าตอบแทนโครงการเกษียณอายุ	19,283,276.29	บาท
5.2 โครงการสนับสนุนค่าใช้จ่ายในการจัดการศึกษา	10,831,430.00	บาท
5.3 โครงการจัดการเรียนการสอนโดยใช้คอมพิวเตอร์พกพา	1,854,720.00	บาท
5.4 ใช้จ่ายพื้นฐานสำหรับนักเรียนยากจน	513,477.00	บาท
5.5 การจัดการเรียนการสอน	206,500.00	บาท
5.6 ค่าครุภัณฑ์การศึกษา	1,133,600.00	บาท
5.7 ค่าก่อสร้างอาคารเรียน	9,363,000.00	บาท
5.8 เงินสนับสนุนการสงเคราะห์เบี้ยยังชีพผู้สูงอายุ	11,096,100.00	บาท
5.9 เงินสนับสนุนการเสริมสร้างสวัสดิการสังคมให้แก่ผู้พิการหรือทุพพลภาพ	1,401,000.00	บาท

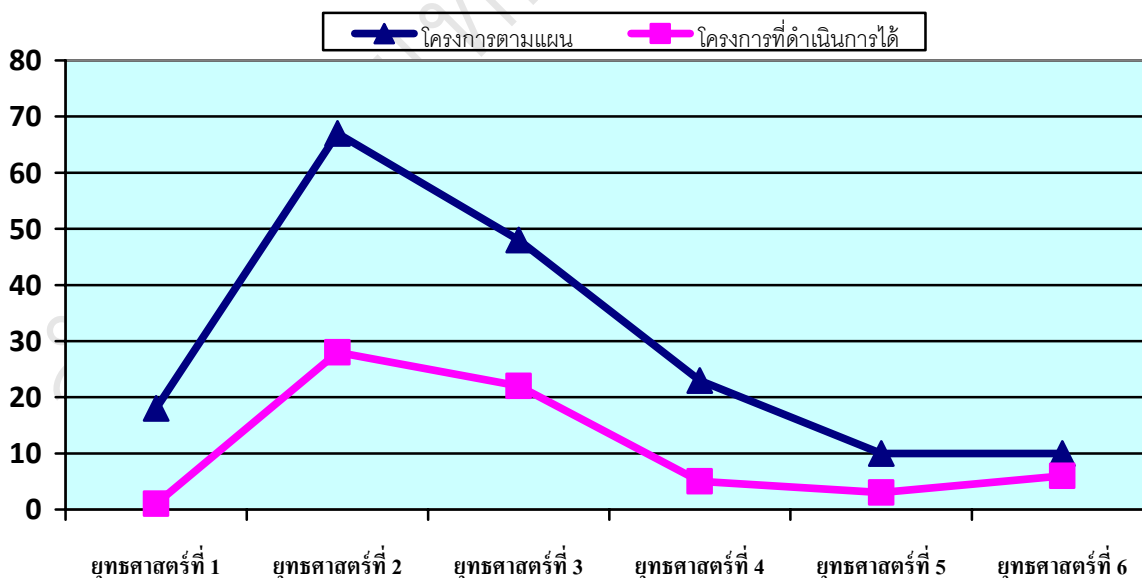
#### 4.3 แบบประเมินการดำเนินงานตามยุทธศาสตร์ (Output)

แบบ 3/1 : แบบประเมินผลการดำเนินงานตามแผนยุทธศาสตร์ ปี 2556

สรุปผล (1) จำนวนโครงการตามยุทธศาสตร์ที่ปรากฏในแผนและจำนวนโครงการที่ได้ปฏิบัติ

ยุทธศาสตร์ปี 2556	โครงการที่บรรจุในแผนยุทธศาสตร์	โครงการที่ดำเนินการ	ร้อยละของผลสำเร็จแต่ละยุทธศาสตร์
1.ยุทธศาสตร์ ด้านโครงสร้างพื้นฐาน	18	1	5.56
2.ยุทธศาสตร์ ด้านงานส่งเสริมคุณภาพชีวิต	67	28	41.79
3.ยุทธศาสตร์ ด้านการจัดระเบียบชุมชน/ สังคมและการรักษาความสงบเรียบร้อย	48	22	45.83
4.ยุทธศาสตร์ ด้านการวางแผน การส่งเสริม การลงทุน พาณิชยกรรม และการท่องเที่ยว	23	5	21.74
5.ยุทธศาสตร์ ด้านการบริหารจัดการและการอนุรักษ์ทรัพยากรธรรมชาติและสิ่งแวดล้อม	10	3	30.00
6.ยุทธศาสตร์ ด้านศิลปะ วัฒนธรรม จารีตประเพณีและภูมิปัญญาท้องถิ่น	10	6	60.00

ผลรวมยุทธศาสตร์ปี 2555	โครงการที่บรรจุในแผนยุทธศาสตร์	โครงการที่ดำเนินการ	ร้อยละของผลสำเร็จ
	176	65	36.93



แผนภูมิแสดง ผลการดำเนินงานตามแผน แยกตามยุทธศาสตร์ ปี 2556

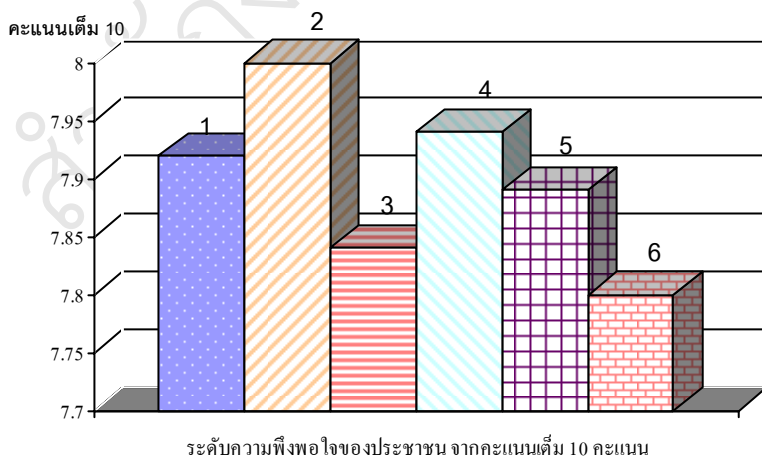
(2) ความพึงพอใจต่อผลการดำเนินงานของเทศบาลในภาพรวม (จากแบบประเภทที่ 3/2 แบบประเมิน ความพึงพอใจ จำนวน 540 ชุด)

- พอใจมาก	ร้อยละ	21.85
- พอใจ	ร้อยละ	71.48
- ไม่พอใจ	ร้อยละ	5.43
- ไม่แสดงความคิดเห็น	ร้อยละ	1.24

(3) ความพึงพอใจต่อผลการดำเนินงานแต่ละยุทธศาสตร์ (คะแนนความพึงพอใจ เต็ม 10 คะแนน)

- ยุทธศาสตร์ที่ 1	ด้านโครงสร้างพื้นฐาน	คะแนนภาพรวม	7.92
- ยุทธศาสตร์ที่ 2	ด้านงานส่งเสริมคุณภาพชีวิต	คะแนนภาพรวม	8.00
- ยุทธศาสตร์ที่ 3	ด้านการจัดระเบียบชุมชน/ สังคมและการรักษาความสงบเรียบร้อย	คะแนนภาพรวม	7.84
- ยุทธศาสตร์ที่ 4	ด้านการวางแผน การส่งเสริม การลงทุน พาณิชยกรรม และการท่องเที่ยว	คะแนนภาพรวม	7.94
- ยุทธศาสตร์ที่ 5	ด้านการบริหารจัดการและการอนุรักษ์ทรัพยากรธรรมชาติและสิ่งแวดล้อม	คะแนนภาพรวม	7.89
- ยุทธศาสตร์ที่ 6	ด้านศิลปะ วัฒนธรรม จารีตประเพณีและภูมิปัญญาท้องถิ่น	คะแนนภาพรวม	7.80

ยุทธศาสตร์ปี 2556	ระดับความพึงพอใจของประชาชน จากคะแนนเต็ม 10 คะแนน
1.ยุทธศาสตร์ ด้านโครงสร้างพื้นฐาน	7.92
2.ยุทธศาสตร์ ด้านงานส่งเสริมคุณภาพชีวิต	8.00
3.ยุทธศาสตร์ ด้านการจัดระเบียบชุมชน/ สังคมและการรักษาความสงบเรียบร้อย	7.84
4.ยุทธศาสตร์ ด้านการวางแผน การส่งเสริม การลงทุน พาณิชยกรรม และการท่องเที่ยว	7.94
5.ยุทธศาสตร์ ด้านการบริหารจัดการและการอนุรักษ์ทรัพยากรธรรมชาติและสิ่งแวดล้อม	7.89
6.ยุทธศาสตร์ ด้านศิลปะ วัฒนธรรม จารีตประเพณีและภูมิปัญญาท้องถิ่น	7.80



- 1.ยุทธศาสตร์ ด้านโครงสร้างพื้นฐาน
- 2.ยุทธศาสตร์ ด้านงานส่งเสริมคุณภาพชีวิต
- 3.ยุทธศาสตร์ ด้านการจัดระเบียบชุมชน/สังคม และการรักษาความสงบเรียบร้อย
- 4.ยุทธศาสตร์ ด้านการวางแผน การส่งเสริม การลงทุน พาณิชยกรรม และการท่องเที่ยว
- 5.ยุทธศาสตร์ ด้านการบริหารจัดการและการอนุรักษ์ทรัพยากรธรรมชาติและสิ่งแวดล้อม
- 6.ยุทธศาสตร์ ด้านศิลปะ วัฒนธรรม จารีตประเพณี และภูมิปัญญาท้องถิ่น

**แบบที่ 1 การกำกับการจัดทำแผนยุทธศาสตร์ขององค์กรปกครองส่วนท้องถิ่น**

**คำชี้แจง** แบบที่ 1 เป็นแบบประเมินตนเองในการจัดทำแผนยุทธศาสตร์ขององค์กรปกครองส่วนท้องถิ่น โดยจะทำการประเมิน และรายงานหลังจากที่องค์กรปกครองส่วนท้องถิ่นได้ประกาศใช้แผนยุทธศาสตร์แล้ว

ชื่อองค์กรปกครองส่วนท้องถิ่น                      สำนักงานเทศบาลเมืองชัยนาท

ประเด็นการประเมิน	มี การดำเนินงาน	ไม่มี การดำเนินงาน
<b>ส่วนที่ 1 คณะกรรมการพัฒนาท้องถิ่น</b>		
1. มีการจัดตั้งคณะกรรมการพัฒนาท้องถิ่นเพื่อจัดทำแผนพัฒนาท้องถิ่น	✓	
2. มีการจัดประชุมคณะกรรมการพัฒนาท้องถิ่นเพื่อจัดทำแผนพัฒนาท้องถิ่น	✓	
3. มีการจัดตั้งคณะกรรมการสนับสนุนการจัดทำแผนพัฒนาท้องถิ่น	✓	
4. มีการจัดประชุมคณะกรรมการสนับสนุนการจัดทำแผนพัฒนาท้องถิ่น	✓	
5. มีคณะกรรมการพัฒนาท้องถิ่นและประชาคมท้องถิ่นพิจารณาวางแผนยุทธศาสตร์การพัฒนา	✓	
<b>ส่วนที่ 2 การจัดทำแผนการพัฒนาท้องถิ่น</b>		
1. มีการรวบรวมข้อมูลและปัญหาสำคัญของท้องถิ่นมาจัดทำฐานข้อมูล	✓	
2. มีการเปิดโอกาสให้ประชาชนเข้ามีส่วนร่วมในการจัดทำแผน	✓	
3. มีการวิเคราะห์ศักยภาพของท้องถิ่น (SWOT) เพื่อประเมินสถานภาพการพัฒนาท้องถิ่น	✓	
4. มีการกำหนดวิสัยทัศน์และภารกิจหลักการพัฒนาท้องถิ่นที่สอดคล้องกับศักยภาพของท้องถิ่น	✓	
5. มีการกำหนดวิสัยทัศน์และภารกิจหลักการพัฒนาท้องถิ่นที่สอดคล้องกับยุทธศาสตร์จังหวัด	✓	
6. มีการกำหนดจุดมุ่งหมายเพื่อการพัฒนาที่ยั่งยืน	✓	
7. มีการกำหนดเป้าหมายการพัฒนาท้องถิ่น	✓	
8. มีการกำหนดยุทธศาสตร์การพัฒนาและแนวทางการพัฒนา	✓	
9. มีการกำหนดยุทธศาสตร์ที่สอดคล้องกับยุทธศาสตร์ของจังหวัด	✓	
10. มีการอนุมัติและประกาศใช้แผนยุทธศาสตร์การพัฒนา	✓	
11. มีการจัดทำบัญชีกลุ่มโครงการในแผนยุทธศาสตร์	✓	
12. มีการกำหนดรูปแบบการติดตามประเมินผลแผนยุทธศาสตร์	✓	





4. จำนวนโครงการและงบประมาณตามแผนพัฒนาสามปี (พ.ศ. 2556-2558) และแผนพัฒนาเพิ่มเติม  
ที่สอดคล้องกับแผนยุทธศาสตร์การพัฒนาจังหวัด

ยุทธศาสตร์จังหวัด	ปี 2556		ปี 2557		ปี 2558		รวม	
	จำนวนโครงการ	งบประมาณ	จำนวนโครงการ	งบประมาณ	จำนวนโครงการ	งบประมาณ	จำนวนโครงการ	งบประมาณ
ยุทธศาสตร์ที่ 1 การเพิ่มประสิทธิภาพ กระบวนการผลิต และการตลาดด้านเกษตร	18	6,306,000	3	5,846,000	3	2,695,000	24	14,847,000
ยุทธศาสตร์ที่ 2 การส่งเสริมอาชีพนอกภาคการเกษตร	32	4,518,000	10	3,650,000	10	2,250,000	28	7,108,000
ยุทธศาสตร์ที่ 3 การพัฒนาคุณภาพคนและสังคมสู่ความเข้มแข็งและสมานฉันท์	116	106,158,670	77	49,794,000	78	49,634,000	271	205,586,670
ยุทธศาสตร์ที่ 4 การบริหารจัดการทรัพยากรธรรมชาติและสิ่งแวดล้อม	10	846,021	9	435,000	8	395,000	27	1,676,021
<b>รวม</b>	<b>176</b>	<b>117,828,691</b>	<b>99</b>	<b>59,725,000</b>	<b>99</b>	<b>56,674,000</b>	<b>374</b>	<b>233,927,691</b>

5. ผลการดำเนินงานตามแผนพัฒนาปี 2556

ยุทธศาสตร์	จำนวนโครงการที่เสร็จ		จำนวนโครงการที่อยู่ในระหว่างดำเนินการ		จำนวนโครงการที่ยังไม่ได้ดำเนินการ		จำนวนโครงการที่มีการยกเลิก		จำนวนโครงการทั้งหมด	
	จำนวน	ร้อยละ	จำนวน	ร้อยละ	จำนวน	ร้อยละ	จำนวน	ร้อยละ	จำนวน	ร้อยละ
1. ด้านโครงสร้างพื้นฐาน	1	5.56	-	-	17	94.44	-	-	18	100
2. ด้านงานส่งเสริมคุณภาพชีวิต	28	41.79	-	-	39	58.21	-	-	67	100
3. ด้านการจัดระเบียบชุมชน /สังคมและการรักษาความสงบเรียบร้อย	22	45.83	-	-	26	54.17	-	-	48	100
4. ด้านการวางแผน การส่งเสริม การลงทุน พาณิชยกรรม และการท่องเที่ยว	5	21.74	-	-	18	78.26	-	-	23	100
5. ด้านการบริหารจัดการและการอนุรักษ์ทรัพยากรธรรมชาติและสิ่งแวดล้อม	3	30.00	-	-	7	70.00	-	-	10	100
6. ด้านศิลปะ วัฒนธรรม จารีตประเพณี และภูมิปัญญาท้องถิ่น	6	60.00	-	-	4	40.00	-	-	10	100
<b>รวม</b>	<b>65</b>	<b>36.93</b>	<b>-</b>	<b>-</b>	<b>111</b>	<b>63.07</b>	<b>-</b>	<b>-</b>	<b>176</b>	<b>100</b>

## 6. การเบิกจ่ายเงินงบประมาณประจำปี 2556

ยุทธศาสตร์	เงินงบประมาณปกติ		เงินสะสม		รวม	
	จำนวนเงิน	ร้อยละ	จำนวนเงิน	ร้อยละ	จำนวนเงิน	ร้อยละ
1.ด้านโครงสร้างพื้นฐาน	30,814	0.10	-	-	30,814	0.10
2. ด้านงานส่งเสริมคุณภาพชีวิต	24,892,891	77.78	-	-	24,892,891	77.78
3. ด้านการจัดระเบียบชุมชน /สังคม และการรักษาความสงบเรียบร้อย	5,131,145	16.03	-	-	5,131,145	16.03
4. ด้านการวางแผน การส่งเสริม การลงทุน พาณิชยกรรม และการท่องเที่ยว	495,767	1.55	-	-	495,767	1.55
5. ด้านการบริหารจัดการและการอนุรักษ์ทรัพยากรธรรมชาติและสิ่งแวดล้อม	422,671	1.32	-	-	422,671	1.32
6. ด้านศิลปะ วัฒนธรรม จารีตประเพณีและภูมิปัญญาท้องถิ่น	1,030,182	3.22	-	-	1,030,182	3.22
<b>รวม</b>	<b>32,003,470</b>	<b>100</b>	<b>-</b>	<b>-</b>	<b>32,003,470</b>	<b>100</b>

## ส่วนที่ 3 ผลการดำเนินงานตามโครงการที่ได้รับเงินอุดหนุน

โครงการ	ผลการดำเนินงาน			งบประมาณ	
	ดำเนินการเสร็จแล้ว	อยู่ในระหว่างดำเนินการ	ยังไม่ได้ดำเนินการ	งบประมาณที่ได้รับ	งบประมาณที่เบิกจ่ายไป
1. เงินเดือนครู เงินอุดหนุนศูนย์พัฒนาเด็กเล็ก เงินบ้านาญ เงินช่วยเหลือค่าครองชีพผู้รับบ้านาญ เงินสวัสดิการครู เงินบำเหน็จดำรงชีพ เงินบำเหน็จตกทอด ค่าตอบแทนโครงการเกษียณอายุ	/	-	-	19,283,276.29	19,283,276.29
2. โครงการสนับสนุนค่าใช้จ่ายในการจัดการศึกษา	/	-	-	10,831,430.00	10,831,430.00
3. โครงการจัดการเรียนการสอนโดยใช้คอมพิวเตอร์พกพา	/	-	-	1,854,720.00	1,854,720.00
4. บัณฑิตพื้นฐานสำหรับนักเรียนยากจน	/	-	-	513,477.00	513,477.00
5. การจัดการเรียนการสอน	/	-	-	206,500.00	206,500.00
6. ค่าครุภัณฑ์การศึกษา	/	-	-	1,133,600.00	1,133,600.00
7.ค่าก่อสร้างอาคารเรียน	/	-	-	9,363,000.00	9,363,000.00
8.เงินสนับสนุนการสงเคราะห์เบี้ยยังชีพผู้สูงอายุ	/	-	-	11,096,100.00	11,096,100.00
9.เงินสนับสนุนการเสริมสร้างสวัสดิการสังคมให้แก่ผู้พิการหรือทุพพลภาพ	/	-	-	1,401,000.00	1,401,000.00
<b>รวม</b>	<b>/</b>	<b>-</b>	<b>-</b>	<b>55,683,103.29</b>	<b>55,683,103.29</b>

## ส่วนที่ 4 ปัญหา และอุปสรรคในการปฏิบัติงาน

.....

.....

.....

.....

.....

**แบบที่ 3/1 แบบประเมินผลการดำเนินงานตามยุทธศาสตร์**

**คำชี้แจง :** แบบที่ 3/1 เป็นแบบประเมินตนเอง โดยมีวัตถุประสงค์เพื่อใช้ประเมินผลการดำเนินงานขององค์กร ปกครองส่วนท้องถิ่น ตามยุทธศาสตร์ที่กำหนดไว้ และมีกำหนดระยะเวลาในการรายงานปี ละ 1 ครั้ง หลังจากสิ้นสุดปีงบประมาณ

**ส่วนที่ 1 ข้อมูลทั่วไป**

1. ชื่อองค์กรปกครองส่วนท้องถิ่น สำนักงานเทศบาลเมืองชัยนาท
2. วัน/เดือน/ปีที่รายงาน สิ้นปีงบประมาณ 2556

**ส่วนที่ 2 ยุทธศาสตร์ และโครงการในปี 2556**

3. ยุทธศาสตร์และจำนวนโครงการที่ปรากฏอยู่ในแผน และจำนวนโครงการที่ได้ปฏิบัติ

ยุทธศาสตร์	จำนวนโครงการ	
	จำนวนโครงการที่ปรากฏอยู่ในแผน	จำนวนโครงการที่ได้ปฏิบัติ
1. ยุทธศาสตร์ ด้านโครงสร้างพื้นฐาน	18	1
2. ยุทธศาสตร์ ด้านงานส่งเสริมคุณภาพชีวิต	67	28
3. ยุทธศาสตร์ ด้านการจัดระเบียบชุมชน / สังคมและการรักษาความสงบเรียบร้อย	48	22
4. ยุทธศาสตร์ ด้านการวางแผน การส่งเสริม การลงทุน พาณิชยกรรม และการท่องเที่ยว	23	5
5. ยุทธศาสตร์ ด้านการบริหารจัดการและการอนุรักษ์ทรัพยากรธรรมชาติและสิ่งแวดล้อม	10	3
6. ยุทธศาสตร์ ด้านศิลปะ วัฒนธรรม จารีตประเพณีและภูมิปัญญาท้องถิ่น	10	6
<b>รวม</b>	<b>176</b>	<b>65</b>

**ส่วนที่ 3 ผลการดำเนินการ**

4. ความพึงพอใจต่อผลการดำเนินงานขององค์กรปกครองส่วนท้องถิ่นในภาพรวม

ประเด็น	พอใจมาก (%)	พอใจ (%)	ไม่พอใจ (%)	ไม่แสดงความคิดเห็น (%)
1 การเปิดโอกาสให้ประชาชนมีส่วนร่วมในโครงการ /กิจกรรม	20.18	72.22	6.50	1.10
2 การประชาสัมพันธ์ให้ประชาชนรับรู้ข้อมูลของโครงการ / กิจกรรม	20.74	72.60	5.73	0.93
3 การเปิดโอกาสให้ประชาชนแสดงความคิดเห็นในโครงการ /กิจกรรม	24.43	70.74	3.90	0.93
4 การรายงานผลการดำเนินงานของโครงการ /กิจกรรม ต่อสาธารณะ	21.85	71.29	5.56	1.30
5 ความโปร่งใสในการดำเนินโครงการ /กิจกรรม	23.70	70.37	4.07	1.86
6 การดำเนินงานเป็นไปตามระยะเวลาที่กำหนด	20.74	73.14	5.19	0.93
7 ผลการดำเนินโครงการ /กิจกรรมนำไปสู่การแก้ไขปัญหา	21.65	71.29	5.56	1.50
8 การแก้ไขปัญหา และการตอบสนองความต้องการของประชาชน	21.31	71.29	6.30	1.10
9 ประโยชน์ที่ประชาชนได้รับจากการดำเนินโครงการ /กิจกรรม	22.03	70.36	6.11	1.50
<b>ภาพรวม</b>	<b>21.85</b>	<b>71.48</b>	<b>5.43</b>	<b>1.24</b>

## 5. ผลการดำเนินงานในแต่ละยุทธศาสตร์

## ยุทธศาสตร์ที่ 1 ด้านโครงสร้างพื้นฐาน

โครงการ /กิจกรรมที่ ดำเนินการ

-การก่อสร้าง ปรับปรุง บำรุงรักษา ถนน ทางเท้า ท่อระบายน้ำ ระบบไฟฟ้า แสงสว่าง การปรับปรุงผังเมืองรวม

ความพึงพอใจของผู้เกี่ยวข้อง

ประเด็น	คะแนนความพึงพอใจ (เต็ม 10 คะแนน)
1 การเปิดโอกาสให้ประชาชนมีส่วนร่วมในโครงการ /กิจกรรม	7.96
2 การประชาสัมพันธ์ให้ประชาชนรับรู้ข้อมูลของโครงการ / กิจกรรม	7.84
3 การเปิดโอกาสให้ประชาชนแสดงความคิดเห็นในโครงการ /กิจกรรม	7.95
4 การรายงานผลการดำเนินงานของโครงการ /กิจกรรม ต่อสาธารณะ	7.96
5 ความโปร่งใสในการดำเนินโครงการ /กิจกรรม	7.91
6 การดำเนินงานเป็นไปตามระยะเวลาที่กำหนด	7.93
7 ผลการดำเนินโครงการ /กิจกรรมนำไปสู่การแก้ไขปัญหา	7.93
8 การแก้ไขปัญหา และการตอบสนองความต้องการของประชาชน	7.95
9 ประโยชน์ที่ประชาชนได้รับจากการดำเนินโครงการ /กิจกรรม	7.91
<b>ภาพรวม</b>	<b>7.92</b>

## ยุทธศาสตร์ที่ 2 ด้านงานส่งเสริมคุณภาพชีวิต

โครงการ /กิจกรรมที่ ดำเนินการ

- การแจกเบี้ยยังชีพผู้สูงอายุ ผู้พิการ ผู้ป่วยเอดส์
- ส่งเสริมสนับสนุนด้านการศึกษา และกีฬาของนักเรียน ปรับปรุงอาคารเรียน
- ส่งเสริมด้านสุขภาพ การตรวจคัดกรอง รักษาเบื้องต้น การออกกำลังกาย การป้องกันควบคุมโรค
- การอบรม อสม. การส่งเสริมสุขภาพของผู้สูงอายุ การตรวจสุขภาพอนามัยเด็กนักเรียน
- การป้องกันยาเสพติด

ความพึงพอใจของผู้เกี่ยวข้อง

ประเด็น	คะแนนความพึงพอใจ (เต็ม 10 คะแนน)
1 การเปิดโอกาสให้ประชาชนมีส่วนร่วมในโครงการ /กิจกรรม	8.06
2 การประชาสัมพันธ์ให้ประชาชนรับรู้ข้อมูลของโครงการ / กิจกรรม	8.01
3 การเปิดโอกาสให้ประชาชนแสดงความคิดเห็นในโครงการ /กิจกรรม	7.99
4 การรายงานผลการดำเนินงานของโครงการ /กิจกรรม ต่อสาธารณะ	8.03
5 ความโปร่งใสในการดำเนินโครงการ /กิจกรรม	7.95
6 การดำเนินงานเป็นไปตามระยะเวลาที่กำหนด	7.97
7 ผลการดำเนินโครงการ /กิจกรรมนำไปสู่การแก้ไขปัญหา	8.01
8 การแก้ไขปัญหา และการตอบสนองความต้องการของประชาชน	7.96
9 ประโยชน์ที่ประชาชนได้รับจากการดำเนินโครงการ /กิจกรรม	8.03
<b>ภาพรวม</b>	<b>8.00</b>

**ยุทธศาสตร์ที่ 3 ด้านการจัดระเบียบชุมชน /สังคมและการรักษาความสงบเรียบร้อย**

โครงการ /กิจกรรมที่ ดำเนินการ

- โครงการสายตรวจจักรยาน ป้องกันและบรรเทาความเดือนร้อนแก่ผู้ประสบภัย
- โครงการป้องกันและลดอุบัติเหตุในช่วงเทศกาลปีใหม่ สงกรานต์
- โครงการประชาสัมพันธ์ข้อมูลข่าวสารของเทศบาลและรับฟังความคิดเห็นของประชาชน
- การบริการประชาชนโดยยึดหลักธรรมาภิบาล

ความพึงพอใจของผู้เกี่ยวข้อง

ประเด็น	คะแนนความพึงพอใจ (เต็ม 10 คะแนน)
1 การเปิดโอกาสให้ประชาชนมีส่วนร่วมในโครงการ /กิจกรรม	7.83
2 การประชาสัมพันธ์ให้ประชาชนรับรู้ข้อมูลของโครงการ / กิจกรรม	7.84
3 การเปิดโอกาสให้ประชาชนแสดงความคิดเห็นในโครงการ /กิจกรรม	7.85
4 การรายงานผลการดำเนินงานของโครงการ /กิจกรรม ต่อสาธารณะ	7.84
5 ความโปร่งใสในการดำเนินโครงการ /กิจกรรม	7.81
6 การดำเนินงานเป็นไปตามระยะเวลาที่กำหนด	7.86
7 ผลการดำเนินโครงการ /กิจกรรมนำไปสู่การแก้ไขปัญหา	7.84
8 การแก้ไขปัญหา และการตอบสนองความต้องการของประชาชน	7.86
9 ประโยชน์ที่ประชาชนได้รับจากการดำเนินโครงการ /กิจกรรม	7.86
<b>ภาพรวม</b>	<b>7.84</b>

**ยุทธศาสตร์ที่ 4 ด้านการวางแผน การส่งเสริม การลงทุน พาณิชยกรรม และการท่องเที่ยว**

โครงการ /กิจกรรมที่ ดำเนินการ

- โครงการเทศกาลอาหารและดนตรี  
สนับสนุนการจัดงานมหกรรมหุ่นฟางนกและงานกาชาด งานประเพณีแข่งขันเรือยาวฯ งานวันส้มโอขาวแตงกวา
- โครงการบำบัดทุกข์บำรุงสุขแบบ ABC

ความพึงพอใจของผู้เกี่ยวข้อง

ประเด็น	คะแนนความพึงพอใจ (เต็ม 10 คะแนน)
1 การเปิดโอกาสให้ประชาชนมีส่วนร่วมในโครงการ /กิจกรรม	7.95
2 การประชาสัมพันธ์ให้ประชาชนรับรู้ข้อมูลของโครงการ / กิจกรรม	7.94
3 การเปิดโอกาสให้ประชาชนแสดงความคิดเห็นในโครงการ /กิจกรรม	7.94
4 การรายงานผลการดำเนินงานของโครงการ /กิจกรรม ต่อสาธารณะ	7.90
5 ความโปร่งใสในการดำเนินโครงการ /กิจกรรม	7.91
6 การดำเนินงานเป็นไปตามระยะเวลาที่กำหนด	7.94
7 ผลการดำเนินโครงการ /กิจกรรมนำไปสู่การแก้ไขปัญหา	7.96
8 การแก้ไขปัญหา และการตอบสนองความต้องการของประชาชน	7.97
9 ประโยชน์ที่ประชาชนได้รับจากการดำเนินโครงการ /กิจกรรม	7.96
<b>ภาพรวม</b>	<b>7.94</b>

ยุทธศาสตร์ที่ 5 ด้านการบริหารจัดการและการอนุรักษ์ทรัพยากรธรรมชาติและสิ่งแวดล้อม

โครงการ /กิจกรรมที่ ดำเนินการ

- โครงการรณรงค์แยกลดปริมาณขยะมูลฝอยและนำกลับมาใช้ใหม่
- โครงการตรวจคุณภาพน้ำบริเวณบ่อบำบัดน้ำเสีย

ความพึงพอใจของผู้เกี่ยวข้อง

ประเด็น	คะแนนความพึงพอใจ (เต็ม 10 คะแนน)
1 การเปิดโอกาสให้ประชาชนมีส่วนร่วมในโครงการ /กิจกรรม	7.87
2 การประชาสัมพันธ์ให้ประชาชนรับรู้ข้อมูลของโครงการ / กิจกรรม	7.89
3 การเปิดโอกาสให้ประชาชนแสดงความคิดเห็นในโครงการ /กิจกรรม	7.90
4 การรายงานผลการดำเนินงานของโครงการ /กิจกรรม ต่อสาธารณะ	7.89
5 ความโปร่งใสในการดำเนินโครงการ /กิจกรรม	7.89
6 การดำเนินงานเป็นไปตามระยะเวลาที่กำหนด	7.89
7 ผลการดำเนินโครงการ /กิจกรรมนำไปสู่การแก้ไขปัญหา	7.91
8 การแก้ไขปัญหา และการตอบสนองความต้องการของประชาชน	7.89
9 ประโยชน์ที่ประชาชนได้รับจากการดำเนินโครงการ /กิจกรรม	7.90
<b>ภาพรวม</b>	<b>7.89</b>

ยุทธศาสตร์ที่ 6 ด้านศิลปะ วัฒนธรรม จารีตประเพณีและภูมิปัญญาท้องถิ่น

โครงการ /กิจกรรมที่ ดำเนินการ

- โครงการจัดกิจกรรมวันสำคัญทางศาสนา วัฒนธรรมและวันสำคัญของชาติ
- โครงการจัดงานประเพณีขึ้นปีใหม่ สงกรานต์ ลอยกระทง
- โครงการจัดงานวันเด็กแห่งชาติ แข่งขันกีฬาพื้นบ้าน

ความพึงพอใจของผู้เกี่ยวข้อง

ประเด็น	คะแนนความพึงพอใจ (เต็ม 10 คะแนน)
1 การเปิดโอกาสให้ประชาชนมีส่วนร่วมในโครงการ /กิจกรรม	7.83
2 การประชาสัมพันธ์ให้ประชาชนรับรู้ข้อมูลของโครงการ / กิจกรรม	7.80
3 การเปิดโอกาสให้ประชาชนแสดงความคิดเห็นในโครงการ /กิจกรรม	7.77
4 การรายงานผลการดำเนินงานของโครงการ /กิจกรรม ต่อสาธารณะ	7.77
5 ความโปร่งใสในการดำเนินโครงการ /กิจกรรม	7.76
6 การดำเนินงานเป็นไปตามระยะเวลาที่กำหนด	7.78
7 ผลการดำเนินโครงการ /กิจกรรมนำไปสู่การแก้ไขปัญหา	7.83
8 การแก้ไขปัญหา และการตอบสนองความต้องการของประชาชน	7.82
9 ประโยชน์ที่ประชาชนได้รับจากการดำเนินโครงการ /กิจกรรม	7.84
<b>ภาพรวม</b>	<b>7.80</b>